



Na tropie



archiwum
harcerskie.pl

Dziękujemy Ci, Królowo Polski

- za to, że jesteś od sześciu wieków na Jasnej Górze,
- za to, że swoją obecnością ubogaczasz Kościół w Polsce,
- za to, że Ojczyznę naszą za swoje Królestwo obrażaś,
- za to, że uratowałaś wiarę i chrześcijańską kulturę narodu,
- za to, że jesteś nam szczególną pomocą i światłem na progę drugiego tysiąclecia,
- za to, że broniś nas przed zalewem zubożnienia, niewiary, ateizmu oraz fałszywej ideologii komunizmu,
- za to, że jesteś Matką i Wychowawczynią młodych pokoleń polskich i że podtrzymujesz wiarę w sercach młodzieży,
- za to, że stałaś się wzorem i ideałem polskiej kobiety,
- za to, że byłaś i jesteś nam mocą zwycięstwa w walce o wolność,
- za to, że wspierałaś i wspierasz nas nieustannie w latach doświadczeń i niewoli,
- za to, że jednoczysz w miłości i wierności nasze małżeństwa i rodziny,
- za to, że wezwałaś nas do odnowy życia w Jasnogórskich ślubach narodu,
- za to, że czuwasz nad nami przez Twój Jasnogórski Obraz w świątyniach i domach naszych,
- za to, że pozwoliłaś nam należeć do prawdziwego harcerstwa, które uczy nas służyć Bogu, Polsce i bliźnim,
- za to, że pozwoliłaś nam dzisiaj przyjąć do siebie i pociągasz do swojego Tronu na Jasnej Górze rzesze młodzieży polskiej.

Modlitwa odmówiona przez Naczelnego Kapelana ZHP ks. prałata harcmistrza Rafała Gogolińskiego-Elstona w czasie pielgrzymki harcerskiej w Aylesford w 1977 r. na rozpoczęcie roku harcerskiego.



harcerski trop wiedzie do Polski

Program drużyny harcerskiej działającej poza Polską oprzemy nadal na przyrzeczeniu i prawie harcerskim z pielęgnowaniem świadomości narodowej. Chociaż many obywatelstwo kraju zamieszkania i obowiązki wobec tego kraju, chcemy być nadal Polakami i służyć Polsce w miarę naszych możliwości.

Praktyczna znajomość języka polskiego w słowie i piśmie to warunek podstawowy, pożyteczny zarazem i dla nas samych i dla Polski.

Język polski będzie nam potrzebny i pomoćny przy poznawaniu życia w Polsce, jej przeszłości, historii i geografii.

Szkoły przedmiotów ojczystych pomogą nam w tej pracy. Drużyny nasze zwiążemy z polską szkółką.

Będziemy pielęgnowali wycieczki do Polski, obozy w Polsce - kontakty z rodzinami naszych rodziców.

Przy wyborze zawodu odgrywają rolę nasze zainteresowania, ale warto także wiedzieć, jakie zawody są poszukiwane w Polsce. Orientujcie się w wazszych studiach na zawody potrzebne w Polsce.

Opanowanie języka polskiego w słowie i piśmie wzbogaci nasze możliwości życiowe i zarobkowe.

Pracę dla dobra Polski będziemy traktowali jako obowiązek wobec naszych rodziców.

Drużyny nasze i hufce mają często patronów polskich albo nazwy poszczególnych miast czy rejonów. Dobra znajomość życiorysu patrona drużyny wiąże nas z historią Polski albo regionem geograficznym i o tym będziemy pamiętali przy układaniu naszego programu.

Będziemy śledzili prasę o życiu w Polsce, osiągnięciach Polaków, rozwoju kraju, życiu młodzieży w Polsce. Dzięki temu wzbogacimy i uroznamimy nasze życie osobiste.

Polskość zatem dobrowolnie przyjęta nie będzie jakimś ciężarem ale sportowym osiągnięciem i zachętą do ciągłego doskonalenia się w polskości.

Przepracujemy nasze programy stopni i sprawności pożytecznych w Polsce. Kontakt z Polską będzie u nas zawsze żywy.



POLSKIE WYBRZEŻE

KARTA Z KRONIKI ZMAGAŃ O DOSTĘP

OD ZAMIERZCHŁYCH CZASÓW NA POŁUDNIOWYM WYBRZEŻU BAŁTYKU BYLI SŁOWIANIE OD ŁĄBY AŻ PO PÓŁWYSEP SAMBIA

- 985 — Duńczycy zrzekają się praw do Pomorza.
- 994 — Chrobrzy zawiądnął ujściem Wisły.
- 997 — Św. Wojciech w Gdańsku.
- 1000 — Chrobrzy zakłada biskupstwo w Kolo-brzegu.
- 1181 — Polska utraciła Pomorze Zachodnie od Szczecina aż do rzeki Prośnicy.
- 1225 — Osadzenie Krzyżaków w ziemi Chel-mińskiej.
- 1227 — Książę Pomorski Świętopelk wygłamuje się spod zwierzchnictwa Polski.
- 1271 — Margraf brandenburski Konrad zajmuje Gdańsk.
- 1272 — Mściwój II, książę pomorski, odzyskuje Gdańsk.
- 1280—94 — Uporczywa walka o Pomorze pomiędzy książętami pomorskimi, a margrafami brandenburskimi.
- 1290 — Mściwój II oddaje Pomorze Gdańskie w dziedzictwo Przemysławowi II polskiemu.
- 1298 — Łokietek broni Pomorza przed najeźdem Bogusława księcia pomorskiego.
- 1310 — Margraf brandenburski sprzedaje Krzyżakom Pomorze Zachodnie od Wisły do Łąby.
- 1410 — Rozgromienie Krzyżaków przez Jagiełłę w bitwie pod Grunwaldem.
- 1454 — Kazimierz Jagiellończyk wypędza Krzyżaków z Gdańska i wciela Pomorze z Gdańskiem do Polski.
- 1457 — Kazimierz Jagiellończyk nadaje Gdańskowi „wielki przywilej”.
- 1462 — Klęska Krzyżaków pod Puckiem.
- 1466 — Pokój w Toruniu. Polska zatrzymuje Pomorze Zachodnie z Gdańskiem ja-

MORZA BAŁTYCKIEGO

DO MORZA W CIĄGU TYSIĄCLECIA

- ko Prusy Królewskie, Pomorze Wschodnie jako Prusy Książęce oddaje w lenno.
- 1520 — Wojsko polskie zajmuje Pomorze Wschodnie (Prusy Książęce), uchylające się od składania holdu Polsce.
- 1525 — Hold pruski na rynku krakowskim.
- 1557 — Pierwszy kaper (strażnik morski.) Wacław Dunin-Wasowicz otrzymuje prawo pełnienia straży na morzu i konfiskowania kontrabandy.
- 1569 — Statut kanclerza Karnkowskiego dla Gdańska.
- 1570 — Budowa pierwszego polskiego wojennego galeonu „Smok” (400 t.)
- 1622—26 — Budowa 7 polskich okrętów wojennych w Pucku.
- 1627 — Zupięstwo nad flotą szwedzką pod Oliwą.
- 1628 — Budowa twierdz morskich Władysławowa i Kazimierzowa na Helu. Władysław IV ponownie buduje flotę.
- 1772—93 — W rozbiorach Polska traci Pomorze.
- 1815 — Kongres Wiedeński przyznaje Pomorze Prusom.
- 1918 — Powstaje polski ruch niepodległościowy na Pomorzu.
- 1920 — Traktat Wersalski przyznaje Polsce Pomorze, a Gdańsk uznaje wolnym miastem.
- 1938 — Gdynia największym portem na Bałtyku.
- 1939 — Walka na Westerplatte, o pocztę w Gdańsku, obrona Helu.
- 1939—45 — Polska Flota Wojenna na morzach i oceanach walczy w pierwszym szeregu zwycięsko z Niemcami.
- 1945 — Polska odzyskuje Pomorze od Szczecina niemal po Sambie, jak przed tysiącem lat.



Pomysł chwili

wyjątek z Listów
do Drużynowej

Pomyśl nad poniższymi pytaniami. Każda z nas przeżywała sytuację, że dziewczynki były znudzone, niechętne albo często nie przychodziły wcale na zbiórki. Jak na to zaradzić?

1. Jeżeli Twoja drużyna (zastęp) idzie słabo czy uważasz, że "ruszysz" go jeżeli:
 - a - Będziesz je zawstydzać, że są takie do niczego;
 - b - jeżeli będziesz im mówić gawędy o tym jaka harcerka powinna być;
 - c - zaczniesz prowadzić zbiórki na tematy ściśle harcerskie jak sygnałizacja, węzły, terenoznawstwo, p.pomoc, itp;
 - d - jeżeli zaczniesz chodzić na wycieczki;
 - e - jeżeli zaczniesz razem zdobywać sprawności;
 - f - jeżeli podejmiecie się jakiejś większej rzeczy np. przygotowanie przedstawienia, kiermaszu, wystawy czy tp., z przydzieleniem ról i zajęć;
2. Do jakiego stopnia jesteś wyrozumiała na spóźnianie się na zbiórkę czy jakiegokolwiek spotkania? Czy uważasz, że zawsze można być na czas?
3. Wasza hufcowa jest osobą, z którą swobodnie się czujecie. Czy jak przyjdzie do Was na zbiórkę witacie ją jak "władzę" czy jak przyjemną znajomą?

ODPOWIEDZ:

1. Jeżeli nie ma życia w drużynie to znaczy, że nie ma zainteresowania tym co robicie. Zamiast tracić czas na gadanie, weźcie się do jakiejś konkretnej pracy. Jakaś sprawność byłaby najlepsza bo można wtedy połączyć wszystko: zajęcia, wycieczkę albo zwiedzanie, zaproszenie gościa, który coś pokaże i nauczy. Planując całość należy przydzielić każdej harcerce jakieś zadanie. Najlepiej, żeby sprawność była zakończona jakąś większą imprezą jak przedstawienie, przyjęcie dla mamus, wystawa, konkurs, wieczorek. (Patrz poprzedni List "Jak przeprowadzać sprawność")
2. Jak się chce to można zawsze być na czas, zwłaszcza jak się musi dawać przykład swoim zachowaniem.
3. Nasze formy powitania, meldowania należą do wychowania i dyscypliny harcerskiej. Przez oficjalne przywitania uczymy poszanowania dla osoby i zwierzcniczki.

in J. Chruściel



osobisty program karidegolej/z nas

1. Przygotowuję się do swego zawodu - jeżeli jeszcze nie jest zdecydowany - to badam, rozważam jaki zawód wybrać.
2. Prowadzę "dzienniczek" - to znaczy notuję co uważam za godne pamięci.
3. Kontroluję siebie, czy robię postęp, czy jestem coraz lepsza/lepszy/.
4. Przy zdobywaniu sprawności badam siebie jaki zawód odpowiadałby mi najbardziej. Sprawności są badaj po to, by poznać naszą przydatność zawodową.
5. Doskonale swój język polski w mowie i piśmie. Zaczęłam pisywać do gazetki naszej - do Na Tropie.
6. Pomyślę jakie nowe sprawności powinniśmy wprowadzić w harcerstwie poza Polską. Napiszę o tym do Na Tropie.
7. Zaprojektuję sobie wyjazd do Polski.
8. Sledzę wypadki w Polsce, próbuję się dowiedzieć jakie problemy mają moi/je/ rówieśnicy/czki/ w Polsce.
9. Jak oceniam kolegów/żanki/ Polaków /lki/ w szkolnej pracy kraju zamieszkania.
10. Namówię kolegę/żankę/ do harcerstwa.
11. A może zorganizuję szóstkę zachow?

Uzupełnij tę listę swymi pomysłami, a napisz o tym do NA TROPIE.

Historie Drużyn



1. Opracujemy nasze historie /kroniki, albumy/ drużyn.
2. Uruchomimy naszą kronikę drużyny.
3. Przedstawimy się w Na Tropie.
4. Nasz zastęp zaprenumeruje Na Tropie.
5. Zdobędę nowy słoitek na obzie i sprawności.....
6. Uczęszczam do szkoły ojczyznej i namówię kolegę, koleżankę.
7. W zastępach drużynach omówimy nasz roczny program.
8. Zabezpieczymy nasz majątek /zastępu, drużyny, hufca itp./.
9. Przygotujemy dobry obóz /sami lub z inną drużyną/ i napiszemy o nim do Na Tropie.
10. Nasz program drużyny czy zastępu przedyskutowany - wpiszemy do kroniki, by kontrolować jego wykonanie.
11. Pokażemy każdemu w zastępie, drużynie jak korzystać z Na Tropie.
12. Nawieźmy kontakt z jakąś drużyną w Polsce.
13. A może wybierzemy się do Polski?
14. Będziemy pisywali do Na Tropie.



Zastanówcie się jak obudzić /martwoży umysłowej wasz zastęp, drużynę...

Postanówcie sobie, że każdy /każda/ w zastępie - drużynie zaprojektuje ciekawą, interesującą zbiórkę.
A napiszcie o tym do Na Tropie.

Urządźcie ciekawy kominek z pokazami i gawędą zbiorową /każdy musi coś zaproponować/ na temat co robić w zastępie - drużynie, by zbiórki były ciekawe.

Musimy omówić sposoby oceny pracy poszczególnych drużyn i hufców. Dobrze przeprowadzone klasyfikacje drużyn i hufców podniosą poziom pracy.

wykonac w 1991 roku

1. Opracujemy sobie historię drużyny, Hufca, Chorągwi.
2. Uruchomimy naszą Kronikę i Album fotografii Drużyny, jeżeli takowe posiadamy.
3. Przedstawimy się w NA TROPIE artykułem z fotografiami z życia drużyny oraz swojej parafii polskiej - np. Dzień harcerski z programem.
4. Na obozie zdobędziemy następny stopień harcerski - odznaczmy się indywidualnym naszym programem dodatkowym.
5. Zastępowi/e i drużynowi/e zaprenumerują NA TROPIE.
6. Wszyscy w drużynie uczą się języka polskiego w szkole ojczyściej. Na zbiórkach mówimy po polsku i pogłębiały wiedzę o Polsce. Śledzimy wypadki w Polsce.
7. Program drużyny omówimy z całą drużyną /zastępów z zastępami/. Zawody z innymi zastępami.
8. Zabezpieczymy nasz majątek drużyny - hufca - chorągwi.
9. Urządźmy Obóz drużyny własny lub wspólnie z inną drużyną.
10. Nasz indywidualny program ustalany w kręgu rady drużyny zaprojektowany przez zastępy. Wpiszemy do kroniki. Będziemy wpisywali do kroniki wykonywanie naszego programu.

Drużyny/a.



nowe horyzonty harcerskie

Od 1991 roku zacznie się nowy etap życia Polaków poza Polską.

1. Decyzja: zostajemy czy wracamy do Polski. Wiadomo, że badaj wszyscy zostaną poza Polską.
2. Musimy stworzyć program działania, by młode pokolenia nie zaczęły się nam wynaradawiać: zachować język polski, świadomość narodową.
3. W domu mówić po polsku. Rytualnie, bez wyjątku wszyscy uczęszczają do szkół przedmiotów ojczyźtych.
4. Obowiązkowo każde polskie dziecko zdobywa stopień G.C.S.E. z języka polskiego.
5. Wyrebiamy zdolność mówienia i pisanie po polsku.
6. Ustalimy minimum wiedzy z historii polskiej, geografii i literatury.
7. Pielęgnowujemy kontakt z polskością w Polsce i za granicą. !
8. Śledzimy wiadomości o Polsce w prasie kraju zamieszkania.
9. Odpowiednie szkolenie zastępowych, drużynowych, instruktorów pomoże spopularyzować polskość praktyczną na codzień w naszych szeregach.
10. Omówimy programy szkolenia, konkursów wiedzy o Polsce.
11. Przygotujemy sobie odpowiednio przeszkoloną kadrę instruktorów narodowego wychowania.
12. Pisma, podręczniki, biblioteczki itp. potrzebne pomoce będziemy produkować razem w wspólnym wysiłku z macierzą między Wisłą i Odrą.
13. A nie zapomnimy o naszych rodakach zza Bugi.
14. Praktyka konkursów - zawodów w znajomości prawa harcerskiego i wiadomościach z historii polskiej, sprawdzenie wyszkolenia na poziomie stopni harcerskich przyniesie realne rezultaty. Chciejmy tylko temu wysiłkowi sprostać. Niech żywi nie tracą nadziei - Polska będzie wszędzie tam, gdzie będą Polacy.
15. Z chwilą gdy w Polsce powstanie jeden Związek będą nasze okręgi bezpośrednio podlegały Naczelniectwu w Polsce a nie w Londynie.
16. Pismo centralne w Polsce oraz w poszczególnych okręgach pisma własne.





Czy dobrze pracujemy?

Drużynowa- drużyny zamierza zwołać radę drużyny dla omówienia programu pracy na rok 1991. Oczywiście do takiej rady musimy się sami przygotować oraz zawiadomić wszystkich członków rady, by mieli czas bodaj przez dwa tygodnie naprzód zastanowić się nad programem pracy.

Zaczynamy od tego, że stawiamy sobie pytanie: czy jesteśmy zadowoleni z pracy naszej drużyny?

Postawimy sobie kilka pytań:

1. Czy mamy wogóle jakiś program pracy?
2. Czy jesteśmy zadowoleni ze zbiórek drużyny i zastępów i czy mamy opinię, że drużyna dobrze pracuje?
3. Czy członkowie drużyny i zastępów chętnie przychodzą na zbiórki, bo mają atrakcyjny program, ciekawe zbiórki?
4. Czy nasz inwentarz jest dobrze przechowany i zabezpieczony, czy go uzupełniamy sprzętem potrzebnym do szkolenia?
5. Czy wszyscy w drużynie mają przyrzeczenie, przepisane stopnie dla swego wieku i czy zdobywają sprawności?
6. Czy zbiórki są ciekawe, planowane, czy tylko "zabijamy jakiś czas" i czy to są zbiórki zastępów, czy też "masówka drużyny"?
7. Czy księgowość drużyny i zastępów jest w porządku (księżeczką, zastępów, księga pracy drużyny, kasowa, inwentarzowa)?
8. Czy prowadzimy kronikę drużyny?
9. Czy członkowie prowadzą dzienniczki harcerskie?
10. Czy napisaliśmy coś o naszej drużynie do Na Tropie?
11. Jakie mamy najbliższe imprezy?
12. Czy zdobywamy nowych członków?



13. Czy planujemy jakieś wycieczki, biwaki, imprezy dochodowe?
14. Czy prowadzimy konkursy- zawody między zastępami?
15. Czy planujemy koledgowanie?
16. Czy mieliśmy roczny program pracy i czy go wykończyliśmy?
17. Jak poprawić wszystkie niedomagania pracy drużyny i zastępów?



Tych pytań możemy sobie dodać więcej.

Ustalmy sobie jakieś hasła konkretne do zrealizowania w roku 1991 na przykład:

- Akcja obozowa na lato 1991
- zdobędziemy nowe stopnie i sprawności,
- zyskamy nowych członków,
- rozśpiewamy drużynę,
- damy się poznać w środowisku,
- urządzimy kominki, gawędy, uroczystości itp.,
- "przedstawimy się" w Na Tropie,
- wszyscy członkowie drużyny chodzą do polskiej szkoły. Wszyscy prowadzą dzienniczki.


Oczywiście każda rada drużyny zna lepiej warunki pracy swojej drużyny i kierując się tymi wskazówkami, wypracuje sobie program pracy dostosowany do charakteru członków i cech środowiska.

Zasadniczą sprawą jest warunek, że zbiórki muszą być celowo planowane, bo na zbiórki t.zw. "zabijanie czasu" członkowie drużyny i zastępów przestaną przychodzić i ulotnią się z harcerstwa.

Rada drużyny jest mózgiem drużyny i oczywiście z drużynowym na czele odpowiada za wszystko co się dzieje w drużynie i zastępie.

Pomyślnych łowów!

hm. I. Płonka.



praca nad samym sobą

Jestem obywatelem kraju zamieszkania przygotowuję się do swego zawodu, ale równocześnie jestem Polakiem i mam zamiar służyć Polsce całym swoim życiem.

Przyjmuję, że pozostanę poza Polską. Będę mówił/a/, czytał/a/ i pisał/a/ po polsku możliwie biegle i poprawnie. Poznam historię, literaturę i geografię Polski. Będę uczył/uczyła/a/ do szkoły ojczystej i zdobywał/a/ egzaminy z języka polskiego.

Udział w pracy harcerstwa: Kontakt z Polską - szkoła ojczysta.

Harcerstwo - wycieczki do Polski by poznać w jaki sposób mogą pomagać sprawie odbudowy Polski po 50letnim jarzmie komunistycznym.

Będę śledził/a/ sprawy polskie w prasie kraju zamieszkania.

Swym postępowaniem będę zdobywał/a/ przyjaźni Polski - dbając o dobre imię Polaków w kraju mego zamieszkania.

Swój służby Polsce nie będę uważał/a/ za jakiś ciężki obowiązek ale jako swoje hobby.

Wierzę, że moja służba Polsce nie będzie jakimś uciążliwym obowiązkiem ale przyjemna pełna życia w gronie przyjaciół.

Program prób i sprawności uwzględni potrzebę przygotowania harcerek i harcerzy do nowej służby Polsce.

Potrzebne nam będą odpowiednie materiały podręcznikowe, by ułatwić służbę Polsce młodzieży harcerskiej.

Nasze hufce noszą nazwę polskich miast czy ziem regionalnych muszą znać geografję i historię tych ziem.

Podczas wycieczki do Polski postaramy się je poznać i zdobyć odpowiednie materiały.

Genne będą kontakty nawiązywane z drużynami harcerekimi w Polsce.

Prosimy o wypowiedzanie swej opinii na poruszone tematy.

nasza sztandara



NA TROPIE

pochodzi z Mini-Złazu wędrowników chorągwi w brytyjskiej 16-17-18 listopada 19 90 "Nowy Szczyt".
str.ost. Wędrownicy na Kole Podbiegunowym w poprz.roku
z w y p r a w y do Norwegii.



młodzik w 12 zbiorkach

Wiadomo, że zdobycie stopnia harcerskiego sprawia przyjemność. W harcerstwie jednak nie spruwadamy naszych zabiegów do przygotowywania do egzaminu na stopnie harcerskie. Natomiast wymagania na poszczególne stopnie: młodzika, wywiadowcy, ówika, harcerza orlego i harcerza Rzeczypospolitej tak są dostosowane do wieku chłopców, że zastępowy roztropnie zrobi, jeżeli sobie przed każdą zbiórką przeczyta wymagania na stopień, do którego jego zastęp się przygotowuje. Te wymagania bowiem dostarczą mu zawsze dobrego pomysłu dla zbiórki zastępu.

W dobrze prowadzonym zastępie dopuszczamy do próby na młodzika chłopca, który brał udział w zbiorcach zastępu przynajmniej przez okres trzech miesięcy, to znaczy biał na dwunastu zbiorcach. Ale pamiętajmy, że w Polsce nasz "ochotnik" chodzi do polskiej szkoły codziennie, mówi płynnie po polsku i zna historię i geografję Polski. Nie dowiadywał się o sprawach polskich dopiero na zbiorcach zastępu, jak to się dzieje obecnie poza granicami Polski.

Proponujemy tutaj program 12 zbiorców zastępu tak, by uczestnik mógł odbyć próbę młodzika z powodzeniem.

Pomocze potrzebne w czasie zbiórki. *pomocze*

- 1) Każdy w zastępie obowiązkowo posiada dzienniczek harcerski dla zapisków i szkiców.
 - 2) Kompas, oówek, biro.
 - 3) Egzemplarz "Na Tropie" (własny!).
- 4) Zastępowy ma zawsze na zbiorce książeczkę zastępu z ewidencją zastępu oraz chorągiewkę zastępu.
- 5) Na dzisiejszą zbiórkę potrzebuje: wzory lilijek, rysunek Krzyża harcerskiego albo oryginał, tekst prawa harcerskiego napisany na kolorowych papierach (jeden na każdym w zastępie),



tekst piosenki "Wszystko co nasze", objaśnienia lilijki, krzyża, przyrzeczenia, prawa harcerskiego (znajdziesz w "Na Tropie" numery:

Przed każdą zbiórką zdecydować się co i jak będziesz robił na zbiórce i przygotować potrzebne pomoce. Z tak przygotowanej zbiórki i ty i zastęp będziecie zadowoleni.

Z b i ó r k a I. (Obliczona na 90 minut).



Powitanie zastępu i modlitwa - 2 minuty
Sprawdzenie obecności

Zastępowy objaśnia nazwy: harcerz, zastęp, drużyna, zastępowy, podzastępowy i mówi, że wożamy się wzajemnie druzna, a pozdrawiamy hasłem "Czujaj!".

5 minut - zastępowy przeprowadza różne formy zbiórek zastępu: w szeregu zbiórka, w rzędzie zbiórka, w kręgu zbiórka. Oczywiście pokaże to praktycznie, a następnie przerobi kilka razy, by reagowali szybko na polskie komendy.

10 minut - siadamy w kręgu i pytamy się chłopców co wiedzą już o harcerstwie. Mamy lilijkę, albo rysunek lilijki, objaśniamy krótko litery C.N.C. - ojczyzna, nauka, cnota, Z.H.P. - Związek Harcerstwa Polskiego, i zwołanie "Czujaj!". Zastępowy może odczytać tekst prawa harcerskiego.

10- 20 minut - rozsypanka słowna tekstu prawa harcerskiego. Napisz sobie przez kalkę tyle tekstów prawa, możliwe na innym kolorze papieru każdy, ilu masz członków zastępu. Pisz wyraźnie, z dużymi odstępami między słowami. Potnij tekst ale tak, by nie uszkodzić szwów i rozsyj na stole, korytarzu, podłodze, budynku, na podwórku, w parku, zależnie od tego, gdzie macie zbiórkę. Każdy harcerz wywłania swój kolor, układa tekst prawa i przepisuje prawo do dzienniczka. Podarte papierki skompletowane warto zachować do przyszłych gier.

Jeżeli nie możesz tego przygotować przed zbiórkę, to przygotuj sobie odpowiednie materiały jak: sztywniejszy papier, kolorowe ołówki, nożyczki, jeden wyraźnie napisany tekst przynajmniej (warto mieć napisany tekst prawa dla każdego) i zatrudnij każdego w zastępie niech sobie wypisze tekst prawa w dzienniczku. Jeżeli piszą szybko, mogą napisać tekst prawa na sztywnym papierze i pociąć go na kawałki, które użyjemy w czasie gry.

20 minut gry - sztafeta meldunkowa z tekstem przyrzeczenia



z tekstem przyrzeczenia. Zastęp powtórzy przynajmniej 10 razy tekst: "Mam szczerą wolę całym życiem pełnić służbę Bogu i Polsce, nieść chętną pomoc bliźnim i być posłusznym prawu harcerskiemu". Rozstawiamy pojedynczych harcerzy o 50 metrów od siebie, wzdłuż ulicy, parku lub podwórza i gdy sztafeta jest gotowa, podajemy pierwszemu tekst przyrzeczenia, który ma zanieść następnemu.

Co osiągamy przez to? Ruch - bo biegną z ustnym meldunkiem, z prawą w języku polskim i chyba nauczą się tekstu przyrzeczenia po jednej sztafecie.

W podobny sposób możemy poświęcić każdemu punktowi prawa.

prawo harcerskie

10 minut -- r o z w a ż a n i a. Zastęp siedzi w kręgu i po kolei każdy będzie próbował objaśnić co rozumie przez zwroty: "mam szczerą wolę", "całym życiem", "pełnić służbę Bogu" itp.

Każdy musi mieć okazję mówienia, a kończy zastępowy, dając peźniejsze wyjaśnienie.

10 minut - uczymy się ś p i e w a ć. Spiewamy "Wszystko co nasze". Gdy już znaję pierwszą zwrotkę dyktujemy drugą. Oczywiście zastępowy ma tekst pieśni i umie ją śpiewać.

Zadania do wykonania. (W domu).

- wpisać ozdobić tekst prawa i przyrzeczenia do dzienniczka.
- wyrysować lilijkę w dzienniczku.
- następna zbiórka odbędzie się dnia ...

Zakończenie zbiórki.

Stajemy w kręgu, śpiewamy "Wszystko co nasze" i okrzykiem zastępu żegnamy się do następnej zbiórki.

W naszych warunkach emigracyjnych zbiórki odbywają się w domach polskich czy parafialnych, w jednym pokoju, całe drużyna. Rada drużyny zastanowi się nad tym jak zatrudnić każdy zastęp, by zajęcia odbywały się w ruchu i na świeżym powietrzu oraz, by każdy zastęp miał dla siebie czas na własne zajęcia. Możemy zacząć zbiórkę całą drużyną, następnie dać godzinę czasu na zajęcia zastępów i zakończyć znowu obrzędowo całą drużyną.

ciąg dalszy na str. 18-ej.



Horoskop

dla Druhen i Druhów



WAGA 23.9. — 23.10.

Wagi są wspaniałymi partnerami i kompaniami, o ile nie utawi się ich w roli podwładnych, oceniających czy kierujących... Waga musi mieć poczucie wolności, żyć bez obawy o konsekwencje swego postępowania. Działalność artystyczna — o tak! Sposób bycia przedstawiciela cyganerii artystycznej, uznanie i pochwały otoczenia, żywicie zainteresowanie — to sprawa, że Waga da z siebie wszystko. Jak ustalić rolę wagi w drużynie — ot, kłopot drużynowego.

SKORPION 24.10. — 21.11.

Jelli w waszej komendzie jest Skorpion — wysyłajcie go na wycieczki! Skorpion to urodzony de tektury i tropiciel. Uwielbia zbieranie i przechowywanie wszelkich danych i informacji. Niekiedy bywa szara eminencją różnych zarządów. Skorpion w drużynie oznacza jeszcze jedną korzyść dla zespołu: to on dokończy pracę, przy której poddał się wszyscy inni. Dbajmy jednak o Skorpiona — nie zaakceptowane mogą przejść do podziemia. Nawet przestępcę!




STRZELEC 22.11. — 21.12.

Strzelec, zapatrzony w przyszłość i przyszłością zafascynowany, jest po prostu niezbędny wszędzie tam, gdzie planujemy poważne przedsięwzięcia. Jego wyobraźnia nie zna niemal granic — jest to wyobraznia praktyczna, stąd wielu Strzelców odnosi sukcesy w roli adwokatów czy ministrów obmyślających plany strategiczne. Za to bardzo nie potrafiła się odnaleźć w mechanizmie administracyjnej. Dobrze jest mieć przy sobie Strzelca, gdy planujemy wyprawę turystyczną — zwłaszcza zagraniczną.



KOZIOROŻEC 22.12. — 20.1.

Koziorożce to świetny organizator (taki urodzony obózny). W ich naturze jest realizacja planów (a nie improvizacja) precyzyjna i doprowadzona do finału. Nigdy nie zostawiają rozpoczętej pracy przed jej ukończeniem. Szanują tradycje i zwyczaje, pracują często nie spodziewając się nagród, ale wyróżnienie przyjmują nagrodą bez emocji, jako coś im należnego. Ich ambicją jest znalezienie się na szczycie hierarchii, a jeśli rzeczywiście szczyt osiągną — są doskonałymi szefami.



WODNIK 21.1. — 18.2.

Wodniki są tak spragnione sławy i chwały, że niezależnie od tego na jakie pole skierujemy ich działanie, niemal na pewno odniosą sukces. Najlepiej sprawdzają się w sztuce i urzędach. Wolą pracę przyjmując nagrodę niż papierkową. W zasadzie nie ma takiej funkcji, której nie można im powierzyć, ale skoro Wodnik ma być pożyteczny — lepiej mianować go np. zastępowym, który kieruje podwładnymi ale też jest doglądany przez przełożonego.



RYBY 19.2. — 20.3.

Dobry drużynowy zatrudni Ryby do kontaktów ze środowiskiem — spotykają się z każdym i zawsze zainicjują co mają do załatwienia. Ryby robią zazwyczaj znakomite kariery w reklamie, czasem w filmie czy teatrze... Właściwie jest tylko jeden warunek ich sukcesu — muszą całkowicie przekonać się do wykonywanej czynności. Ponieważ doskonale potrafią rozumieć cudze fantazje, marzenia i emocje — rozładują nastroje i streś bliźnich.

*Nie podziwianie „Sun Sign Revelations”
Marie Elise Crumher.*

Horoskop

dla Druhen i Druhów



BARAN 21.3. — 19.4.

Baran jest najbardziej energicznym znakiem zodiaku. Ponieważ uwielbia inspirować aktywności innych bywa znakomitym przywódcą, liderem grupy, dyrektorem przedsiębiorstwa. Ale... ale to on musi kierować, w przeciwnym razie traci całe zainteresowanie przedsięwzięciem. Dlatego obcym w drużynie czy zastępcie Baranom należy tak organizować zajęcia, by przynajmniej zdawało im się, że wszystko zależy od nich.

BYK 20.4. — 20.5.

Byk nie przepada za ciężką pracą, ma za ogromny szacunek dla majątku czy osiągnięć innych ludzi. Uwielbia gromadzenie pieniędzy i majątku — stąd wiele byków bywa bankierami. Mąk w drużynie Byk ze spokojnym sercem możemy powierzyć mu funkcję skarbnika. Byki przejawiają także wielkie poważanie wobec instytucji — rządu, przełożonych, wódzów duchowych i radzą się ciążą pracą pod nadzorem przełożonego.

BIŁIŹNIĘTA 21.5. — 21.6.

Zbiżniętami trudno przynajmniej odnaleźcie właściwej dla siebie życiowej roli — nie uwielżają być przełożonymi, do każdego podchodzą (początkowo) z wielkim entuzjazmem. Potrafią przy tym odgrywać każdą przyjętą przez siebie rolę wręcz perfekcyjnie. Znakomity karierę mogą zrobić Biłiżnięta. Ryby robią zazwyczaj znakomite kariery w reklamie, czasem w filmie czy teatrze... Właściwie jest tylko jeden warunek ich sukcesu — muszą całkowicie przekonać się do wykonywanej czynności. Ponieważ doskonale potrafią rozumieć cudze fantazje, marzenia i emocje — rozładują nastroje i streś bliźnich.



RAK 22.6. — 22.7.

Ponieważ Rak potrzebuje towarzystwa i związków emocjonalnych często, częściej niż inne znaki, wstępuje do różnych organizacji i nowych ruchów. Umie pomagać innym, choć nie oczekuje nagrody. Dla o rozwoju własnej osobowości i utrzymanie poczucia bezpieczeństwa. Duże kariery robią Raki w biznesie — stąd spośród Raków doświadczony drużynowy wybierze kwaterymistrza (Raków tylko z drożymi kolegami — w drużynie zwykle jest ich więcej).



LEW 23.7. — 22.8.

Podstawową cechą Lwa jest głęboka wiara we własne siłowniki. Niekiedy jest to wiara uzasadniona i wtedy Lew staje się znakomitym szefem; czasami jednak odrażają się Lwy, które poza zaufaniem w swoje siły nie zostały docenione przez naturę — to rządzi słabo, za to obrażają się chętnie. W ogóle postępowanie z Lwanami nie jest łatwe — na obozie najlepiej mianować Lwa kuchaczem, to dobrze zjeść lubi...



PANNA 23.8. — 22.9.

Panna pracuje zawsze i to pracuje ciężko, jest więc potężnym członkiem każdej grupy i każdego przedsięwzięcia. Nie ma przy tym Pannach ani krzyż tchórzostwa — potrafiła każdemu, na tychmiast i w oczy powiedzieć co się im nie podoba — nie każdy szef lubi takich podwładnych. Znajac wdrozone przedysponuje Panny, należałoby zaprzazać ją do udziału w komiśkach instrukcyjnych i rewizyjnych — szczególnie tam, gdzie niezbędna jest zelazna konsekwencja i szczetliwosc.

1- a zbiórka

- Przysiężenie harcerskie i tekst prawa.
- Ojciec nasz.
- Mapa Polski.
- Adresy, telefony zastępowego i drużynowego.
- Reagowanie na rozkazy wydawane po polsku.
- Projekt najbliższej wycieczki.
- Ustny meldunek - sztafeta przysiężenia.
- Śpiew. Objasnianie przysiężenia.
- Obrzędowe zakończenie zbiórki.



2- a zbiórka

- Pierwszy punkt prawa harcerskiego.
- Objasnianie lilijki, ukłon harcerski, godźło zastępu.
- Mapa Polski wklejona w dzienniczku.
- Flaga narodowa i jak się ją wywiesza.
- Sprawdzenie czystości rąk, uszu i karku.
- Krok "skautowy" (50 metrów biegiem, 50 metrów zwykłym marszem) - gra rzutna.
- Co zabrać na wycieczkę.
- Muszta jednostki: baczność! spocznij! równaj w prawo! Ustny meldunek. Pieśń.
- Obrzędowe zakończenie zbiórki.



3- a zbiórka

- "Na słowie harcerza ..." Objasnienie krzyża harcerskiego, ukłon skautowy.
- Wierzę w Boga , sprawdzenie czy umieję.
- Nasze granice. Zawieszenie flagi.
- Wycie zębów. Wskazówki higieniczne.
- Krok "skautowy" - zapawa, gra rzutna.
- Transport w naszej okolicy, ruch uliczny.
- Salutowanie w czapce i bez czapki , sztafeta meldunkowa z tekstem prawa.
- Pieśń i obrzędowe zakończenie zbiórki.



4- a zbiórka

- Trzeci punkt prawa, objaśnienie krzyża, chorągiewka zastępu.
- Wierzę w Boga.
- Stolica Polski. Orzeł- godźło.
- Przemoczenie nóg , jak zapobiegać pęcherzom.
- Bieg 50 metrów, gra "baran, skok".
- Zaznajomienie się z ekipunkiem wycieczkowym. Jak pakować plecak.
- Znaki ręką, gra terenowa "ukryty list" .
- Pieśń i obrzędowe zakończenie zbiórki.



5- a zbiórka

- Czwararty punkt prawa. Stopnie harcerskie pokazane na krzyżu. Mundurek harcerski. Chorągiewka zastępu.
- Rzeki polskie.
- Zapobieganie przeziębieniu i katarowi.
- Skoki w dal, gra skoczna lub siatkówka.
- Łopata, typy kuchenek, rozpalanie ognia.
- Znaki gwizdkiem, gra terenowa "ukryty skarb", pieśń.
- Obrzędowe zakończenie zbiórki.



6- a zbiórka

- Piąty punkt prawa, każdy objaśnia jak je rozumie.
- Sznurki funkcyjne: szeregowego, zastępowego, przyboznego i drużynowego.
- Mundur harcerski z dystynkcjami.
- Rysunek chorągiewki zastępu w dzienniczku.
- Dziesięcioro przykazań. (Sprawdzić czy umieję, jeżeli nie - podyktować).
- Góry polskie.
- Zapobieganie zanieczyszczeniu rany, zasada opatrunku.
- Skoki wzwyż lub gra ruchowa.
- Węzły: płaski, tkacki, rybacki.
- Znaki indyjskie, gra terenowa.
- Pieśń, zakończenie zbiórki.



7-a zbiórka

- Szósty punkt prawa. Czytanie i korzystanie z Na Tropie. System alarmowy zastępu.
- Dziesięcioro przykazań.
- Miasta polskie.
- Co zabrać na biwak z apteczki polowej.
- Wspinanie się na drzewo przy pomocy liny.
- Wać żatwych ówczes gimnastycznych porannych.
- Higiena nóg i marszu.
- Ustna depesza (prawo harcerskie).
- Pieśń i zakończenie zbiórki.



8-a zbiórka

- Siódmy punkt prawa.
- Czytanie i korzystanie z "Na Tropie".
- System alarmowy zastępu.
- Kim mundurowy, Kompas, Mapa.
- Chrzest Polski.
- Udział we Mszy świętej.
- Wzywianie lekarza.
- Zabawa "berek żuraw", "walka kogutów".
- Co zabrać na wycieczkę.



9-a zbiórka

- Ośmy punktprawa.
- Kim ekwipunku (chodzi o polskie nazwy!).
- Udział we Mszy świętej.
- Grunwald.
- Bandażowanie palców, dłoni, przedramienia.
- "Berek ranny", przepychanie się indywidualnie przez linę.
- Pakowanie plecaka, marsz na kierunek, czytanie mapy.
- Kim wystawowy albo szukanie skarbu.
- Pieśń. Obrzędowe zakończenie zbiórki.



10-a zbiórka

- Dziewiąty punkt prawa. (Wszyscy objaśniają).
- Lilijki różnych organizacji skautowych.
- Boże coś Polskę.
- Sobieski pod Wiedniem.
- Higiena marszu, przenoszenie rannych.
- "Berek baran", przeciąganie liny.
- Pakowanie plecaka, czytanie mapy.
- Tropienie zainscenizowanego wydarzenia.
- Pieśń. Obrzędowe zakończenie zbiórki.



11-a zbiórka

- Dziesiąty punkt prawa harcerskiego.
- Kim lilijkowy.
- Trzy pieśni religijne.
- rok 1920 (Cud nad Wisłą).
- Jak przygotować kózko polowe.
- Gra bieżna z piłeczką.
- Zaprowiantowanie na wycieczkę jednodniową.
- Praktyczne wiązanie węzłów (na lince, a nie na sznurku).
- Wyprawa po dobry uczynek.
- Pieśń. Zakończenie zbiórki.



12-a zbiórka

- Cząy tekst prawa i przyrzeczenia harcerskiego. (Każdy zna na pamięć).
- Zna polskie organizacje w swej parafii.
- Wie kto jest Prezydentem RP.
- Zaradność oceniona na podstawie zachowania się na zbiórkach.
- Gra bieżna, ocenid udział w grach.
- Rozpalanie ognia, zagotowanie herbaty lub jajka na miękko.
- Zastosowanie praktyczne węzłów.
- Wyprawa po dobry uczynek.
- Pieśń i uroczyste zakończenie zbiórki.
- Próbný bieg harcerski na młodzika.




13-a zbiórka



Konkurs wiedzy o Polsce

(Konkurs wiedzy o Polsce dla dzieci do lat 13-tu).

1. Co jest godłem Polski wolnej?
2. Jakie kolory ma flaga polska?
3. Jak się ją wywiesza?
4. Co jest herbem stolicy Polski?
5. Jak się nazywał władca Polski, który przyjął chrzest?
6. Kto był pierwszym koronowanym królem Polski?
7. Jak nazywamy miecz używany przy koronacji królów polskich?
8. Który król podzielił Polskę pomiędzy swych synów?
9. Kto sprowadził Krzyżaków do Polski?
10. Który król zjednoczył Polskę?
11. Który król zastał Polskę drewnianą a zostawił mурowaną?
12. Kto pobił Krzyżaków pod Grunwaldem?
13. Wymień imiona dwu polskich świętych.
14. Kto "wstrzymał słońce a ruszył ziemię"?
15. Gdzie powstał i jak się nazywa najstarszy uniwersytet polski?
16. Gdzie stoi kolumna Zygmunta?
17. A gdzie wisi Zygmunt i co to jest?
18. Wymień dwie główne rzeki w Polsce.
19. Wymień trzy polskie porty.
20. Wymień zwierzę pochodzące z Polski, które może znaleźć w londyńskim ogrodzie zoologicznym.
21. Jakiego patrona ma twoja szkoła o czysta.
22. Jak się nazywają polskie pieniądze.
23. Wymień dwa większe miasta zabrane nam przez Rosję.
24. Która polska góra wygląda z daleka jak śpiący rycerz.
25. Do jakiej miejscowości w Polsce pojechałbyś na narty?
26. Gdzie jest barbakan w Polsce?
27. Jaki kwiat w Polsce jest pod ochroną?
28. Gdzie znajduje się groby królewskie w Polsce?
29. Dlaczego hejnał Mariacki urywa się nagłe?
30. Wymień znaną kopalnię soli w Polsce.
31. Jakie znasz gazetki dla dzieci polskich na emigracji?
32. Powiedz początek hymnu narodowego Polaków.
33. Z jakim wydarzeniem łączy się pieśń "Czerwone maki"?
34. Co śpiewamy w kościołach po 25 grudnia?
35. Czy znasz jakąś legendę o Krakowie?
36. Jaka ma polską nazwę brat twojego ojca?
37. Jaka ma polską nazwę siostra twojego ojca i matki?
38. Jak się nazywa zabawa, w której polewamy się wodą?
39. Jak nazwiesz rodziców twoich rodziców?
40. Jak nazywamy malowane jajka wielkanocne?
41. Od czego pochodzi nazwa miasta Kraków?



BIWAK HUFCA KASZUBY - "ZIELONY ŚWIAT"

pw A. Kucewicz

Ochrona środowiska jest dla nas harcerzek bardzo ważna, gdyż łączą się z wieloma punktami prawa harcerskiego i dlatego referat harcerzek w hufcu zdecydował zorganizować biwak na ten temat.

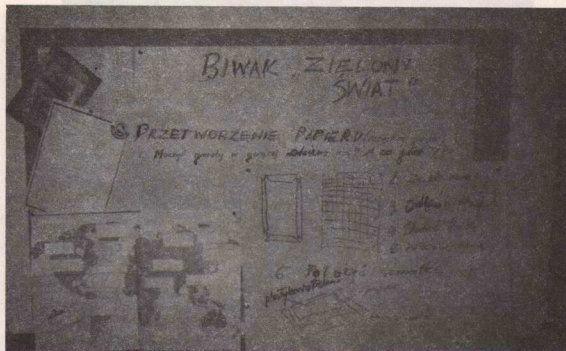
Przyjechaliśmy do angielskiej stacji skautowej w piątek wieczorem 26 października 1990 i od razu po rozpoczęciu biwaku odbyła się rewizja plecaków. Sprawdzaliśmy czy harcerki rzeczywiście dbają o środowisko - czy używają przybory do mycia, kosmetyki itp. szkodliwe dla warstwy ozonu, czy używają dużo plastikowych toreb, czy noszą ubrania z naturalnych materiałów. Dużo dowiedzieliśmy się o harcerkach, szczególnie o jedzeniu, które przygotowały na "midnight feast"!

Hasło biwaku było "być przyjaciółką środowiska", a zastępy obrały nazwy "Powietrze" i "Ziemia". W sobotę rano zaczęliśmy się uczyć o produkowaniu energii i w jaki sposób zanieczyszczamy powietrze, ziemię i morze. Harcerki same musiały sprawdzić czy deszcz, który akurat padał tego ranka, zawiera kwas i niestety stwierdziły, że tak!

Po drugim śniadaniu, drużna obożna, chemik z zawodu, przygotowała eksperymenty dla zastępów. Jeden zastęp miał za zadanie zrobić koło wodne z tektury i plastikowych pudełek od jajek. Drugi zastęp miał wytworzyć parę za pomocą chemicznej reakcji, które poruszałyby mały wiatrak. Bardzo się to podobało harcerkom!

Jeszcze był czas przed obiadem więc rozpoczęliśmy konkurs w którym zastępy musiały zbudować najwyższą wieżę z papieru. Miały do pomocy albo klej, taśmę "sellotape", sznurek lub gumki. Projekty były bardzo pomysłowe, lecz jedna wieża w ostatniej chwili zdecydowała, że pochodzi z Pizy i pochyliła się! Po obiedzie nauczyliśmy się słów piosenki biwaku, według melodii "Ochoco wstaje", a następnie zaczęliśmy przetwarzać papier ("recycling paper") - na to wszystkie czekałyśmy!

Najpierw musiałyśmy zrobić ramy z drzewa i przybić kawałki musliu, a papier z gazet, który moczyliśmy przez noc i do którego dodałyśmy białej farby, kładłyśmy cienką warstwą na siatki; jak woda wyciekła rozłożyłyśmy kawałki na stół aby wyschły. Miało to zająć kilka godzin; w rzeczywistości wyschły dopiero następnego dnia, gdy wyjeżdżałyśmy do domu, ale każda harcerka miała kawałek, aby pokazać rodzicom i koleżankom.




Interesujący biwak "zielony świat"
Druhowie! zróbcie coś podobnego!



objaśniamy jak wykonaliśmy koło wodne z papieru
Kominek na zakończenie b.pożytecznego biwaku.

- 24 -



NASZ ŚWIAT

1. Nasz świat się zmienia
Nie do poznania.
Te lasy, rzeki które kochamy.
musimy pomóc naszej przyrodzie
Nie za lat kilka lecz teraz już.

REF: Trzeba rozgłosić
Po całym świecie
Że czas do akcji
Nadszedł już dziś.
Do zielonego, środowiska
dążymy razem,
harcerki też.


2. Auta, fabryki
niszczą powietrze,
A w morzu giną ryby i fokii.
Warstwa ozonu jest coraz cieńsza
Ach coś poradzić możemy my!



energia
z
chemicznej

r e a k c j i

- 25 -



Wzory z napisem o ochronie środowiska

Poszliśmy na dwór, aby trochę się przewietrzyć i pograć w gry a o piątej godzinie przyjechał do nas ksiądz z Bradford, aby odprawić Msze Sw. Hufcowa również przyjechała popołudniu i przygotowała nam pyszną kolację. Przed kolacją harcerki uczyły się jak torby robić ze sznurka, aby nie używać tyle plastikowych toreb na zakupy. Po kolacji odbyła się gra Morse'a związana z zanieczyszczeniem świata. A potem pokazaliśmy harcerkom film o zanieczyszczeniu środowiska w Polsce, wypożyczony od kregu Starzo Harcerskiego w Sheffield. Wszystkie uczestniczki bardzo się przejęły stopniem zanieczyszczenia. Kominek był bardzo przyjemny, harcerki dobrze się bawiły i śpiewały. Ale spać nie bardzo chciały!

W niedzielę - ach słodko się spało! Miałyśmy całą dodatkową godzinę snu bo przestawiłyśmy zegary poprzedniej nocy. Po raporcie wyszliśmy całą grupą na spacer do bliskiego Otley Chevin. Gdy wrociliśmy, każda harcerka otrzymała białą koszulkę i papier, aby zaprojektować wzór z napisem o ochronie środowiska - oczywiście po polsku, lecz niektóre harcerki zdecydowały napisać również po angielsku. A potem specjalnymi piórami, rysowały te wzory na koszulkach. Przed obiadem był konkurs najlepszej koszulki - wygrała Wiktoria Kraus z Bradford za śliczną kolorową papugę na koszulce.

Harcerki również brały udział w konkursie punktacji przez cały biwak za porządek, punktualność, dobre uczynki, umundurowanie i polskość. Mogły zamienić punkty za używane znaczki i po obiedzie zebrałyśmy je, aby wysłać na "Oxfam". Zastęp "Ziemia" wygrał konkurs, zastępowa Kasia Baczkowska - Brawo!

Na zakończenie zaśpiewaliśmy sobie piosenkę biwaku, a każda harcerka dostała doniczkę, w której posiała kwiat jako symbol tego co się nauczyła na biwaku. Symbol nadziei, aby przez cały rok harcerki starały się poznać przyrodę, cenily ją, były szczerze przyjazne środowisku i abyśmy wszyscy głosili po całym świecie, że razem musimy dążyć do ZIEŁONEGO ŚRODOWISKA!

XXXXXXXXXXXXXXXXXXXX


T. Fangrat "Płochodnie"

ANNA KUCEWICZ PRZEW.

Gdzie ma piąć słowiczek,
gdy wycięty gaiczek ?

Bądźcie ludźmi
Dzieci, młodzi i dorośli,

Kiedy wchodzimy w rezerwat,
one nie wyjdą dobrze na tym ! Bądźcie ludźmi i dla roślin !



MINI-ZŁAZ WĘDROWNIKÓW

PYTANIE: Co ma 44 nogi, dużo je, wstaje z ptakami, chodzi powoli, jeździ rowerem, wspina się na skały, żazi pod ziemią i czasami śpiewa ?

ODPOWIEDŹ: Mini-Złaz Wędrowników Chorągwi Harcerzy W.B. pod nazwą "NOWY SZCZYT"

Pierwszy mini-złaz "Nowy Szczyt" odbył się 16/17/18 go listopada. Baza nasza była starą szkołą, która była przebudowana na stanicę przez angielskich skautów. Leży ona w wiosce Fenny Bentley, w parku narodowym "Peak District".

Późnym wieczorem zjechało się 22 wędrowników z wszystkich męskich hufców. Komendantem i "wynalazcą" tej imprezy był Referent Wędrowników Chorągwi dh. Wojtek "groźny lecz sprawiedliwy" Drewenski. Po kominku czas na spanie, a nie gadanie.


Rano po gimnastyce na boisku i śniadaniu, odbyły się krótkie pogadanki na tematy: wywiadów, prowadzenia logów, planów i szkiców. Podzielono żółtodziobów na patrole i spakowanych wysłano w szeroki, mokry świat.

Trasy były różne i ciekawe, ale chyba nie łatwe. Teren różnił się. Góry, doliny, wąwozy, stare wioski i dawno rozebrane linie kolejowe. Trasy patrolów były częściowo do przechodzenia i częściowo do przejechania rowerami wynajętymi. Oprócz wywiadów były spotkania z komendą zajęcia praktyczne jak np. reperowanie detek rowerowych. Jednemu patrolowi tak to się spodobało, że robił kilka razy i przeważnie pod górę!

Starsi wędrownicy ułożyli sobie dłuższą trasę wzdłuż przepięknego wąwozu "Dovedale". Przeprowadzali wywiady historyczne, religijne, ekonomiczne i nawet psychologiczne.

Wracano po ciemku. Nie było czasu na odpoczynek, bo każdy miał zakończyć log i przygotować swoją trasę patrolu do przedstawienia innym podczas kominka.

Po smacznej kolacji przyjechał do nas ksiądz polski z Stoke-on-Trent by nam odprawić Mszę Świętą. Po niej odbyło się ćwiczenie oparte na teofetycznej katastrofie samolotowej w pustyni. Z listy przedmiotów, trzeba było



Mini - złaz Wędrowników Chorągwi w W. Brytanii

wybrać te, które będą najbardziej przydatne na pustyni. Po dyskusji nad wynikami i ocenach, dowiedzieliśmy się że nikt z nas by nie ocalał; dobrze że mieszkamy w Europie a nie na pustyni!

Podczas kominka każdy wybierał piosenkę i przemawiał kilka słów o swojej piosence. Patrolami przedstawiano swoje trasy. Nawet była historia o butach do marszu i ich modę w 3DH.

Kończąc kominek wyszliśmy w pole i rozpaliliśmy ognisko. Na sztandar Chorągwi złożył przyrzeczenie dh.A.Paź.

Wtedy w gronie starszych wędrowników zostało wtajemniczonych ośmiu wędrowników.

Dobranoc.


Dzieńdobry.... cisza... pobudka

Po śniadaniu wyjechaliśmy samochodami do lasów na Cromford Moor. Tam spotkaliśmy się z Peter, rzeczoznawca i instruktor zajęć terenowych. Przygotował nam trasę do biegu na przełaj tzw. "Orienteering". Przez dwie godziny ganiałiśmy po lesie próbując odnaleźć 16 punktów. Punktu nr.11 nikt nie odnalazł bo ktoś go skradł. Było zimno, deszcz lał i czasem nawet grad, ale dla wędrowników to nic.

Następnie podzieliliśmy się na dwie grupy. Jedna grupa wybrała się na wspinaczkę, a druga na eksplorację starych Kopalni ołowiu.

Wspinaczka odbyła się na pobliskich skałach, pod opieką dwóch doświadczonych instruktorów. Wiatr, deszcz, zimno, ale wędrownicy wspinali się przy pomocy lin po skałach. Gdy wdrapali się na skałę, trzeba było się spuszczać linami. Dla niektórych było to łatwiej niż dla innych. W tym samym czasie druga grupa była głęboko pod ziemią w Matlock. Ubrani w hełmy z latarkami, wędrownicy czekali i przeciskali się przez tunele i ganki. Była to stara kopalnia ołowiu, którą rozpoczęli Rzymianie podczas okupacji Anglii. Przewodnik opowiadał nam historię kopalni i o sposobach wydostawania ołowiu spod ziemi. O 16.30 wróciliśmy do stacji gdzie błyskawicznie spakowaliśmy sprzęt, sprzątnęliśmy stację i po wypiciu gorącej herbaty, zakończył się rozkazem pierwszy mini-zjazd "Nowy Szczyt".

Wędrownicy! - To My!



p hm Marek Szablewski



Prawo i przyrzeczenie na panige!

Przyrzeczenie i Prawo Harcerskie: Pod tym względem jest zawsze wiele do zrobienia w drużynie. Na początek postanowmy, że do Bożego Narodzenia wszyscy w naszym zastępie będą znali na pamięć tekst przyrzeczenia i prawa harcerskiego, a do 1 czerwca 1991 potrafili objaśnić znaczenie przyrzeczenia i każdego z dziesięciu punktów prawa harcerskiego. Wskazówki jak to zrobić znajdziecie w poprzednich rocznikach Na Tropie - zobacz spisy treści każdego numeru rocznika 1977.

Stopnie i Sprawności:

a) Zróbcie sobie spisy swych zastępów i drużyn z datą urodzin każdego oraz ze zdobytymi stopniami i sprawnościami.

b) Przeczytajcie wymagania na stopnie i zorientujcie się, jakie stopnie powinni posiadać członkowie waszych zastępów.

c) Zadażajcie, żeby wszyscy zdobyli stopnie, do jakich mają prawo wedle swego wieku. Postarajcie się, by próby na te stopnie odbyły się w czasie do 1 czerwca 1991.

Drużynowi, Rady drużyn, opiekunowie, hufcowi pomogą wam rozwinąć ten program. Zle się zastępie, jeżeli w ciągu roku nie zdobyto ani jednego stopnia czy sprawności.

Służba Polsce:

Użyjcie wszelkiego wpływu, by wszyscy w zastępie uczęszczali do szkoły ojczystej i doskonalili swój język polski.

Na zajęciach harcerskich wprowadźcie punktację za używanie języka polskiego. Punktację osiągamy więcej niżeli ustawicznym wożaniem - mów po polsku.

Urządźcie co miesiąc kominki drużyn ze śpiewami i gawędą na tematy polskie.

Czytajcie na zbiórkach Na Tropie.

Urządźcie konkursy znajomości Na Tropie.

A czy potraficie doprowadzić do tego, by każdy/każda w zastępie mieli swe Na Tropie?

Wprowadźcie albumiki "scrap-book", w których będziecie zbierali wszystko co w lokalnej prasie, radiu, telewizji, na półkach księgarskich będzie się odnosiło do Polaków, Polski i jej spraw. W ten sposób przywycaimy się interesować się sprawami polskimi.

Zachęćcie dzieci polskie w naszym środowisku do uczęszczania do szkoły ojczystej i namówcie je, by zapisały się do harcerstwa.

Pomóżcie waszej szkole ojczystej i parafii w ich pracach. A tyle jest do zrobienia!

Przygotujemy do Bożego Narodzenia: szopkę, turonia, gwiazdę i półdziuży po koledzie.

czy
Twoj zastep



hm. I. Płonka

czyta
Na tropie ?





Na Kole Podbiegunowym



Rok XLIV
Num. 1-2.

Styczeń
Luty
1991

na tropie

Miesięcznik młodzieży harcerskiej wydaje Naczelnictwo ZHP poza granicami Kraju.
Redaktor od 1953 r. hm I. Płonka, 30 Anson Rd. London NW2 3UU tel. 01 452 0309.
Adres administracji: 23-31 Beavor Lane, London W6 9AP - hm L. Kliszewicz

K o l p o r t a ż :

Ameryka	J. WIELGA 9935 Montana, FRANKLIN PARK, Illinois 60131
Anglia	hm L. KLISZEWICZ 7 Bridgford Rd., West Bridgford, Nottingham NG2 6AN
Australia	hm Stefan JANUS 31 St. Hubert Rd. EAST IVANHOE, Victoria 3079
Kanada	dz.h. Irena GRZESZCZAKOWA 47 BURBANK Drive, WILLOWDALE, Ont.M2K INI

Warunki prenumeraty rocznej - W. Brytania- 4 funty, Francja 50 franków,
Australia, Kanada, Stany Zjednoczone po 8 dolarów

Czeki pocztowe wypełniać: NA TROPIE - Polish Boy Scouts and Girl Guides Assn.



archiwum
harcerskie.pl

