

Tylko do użytku wewnętrznego

w Szosie 208 WDH12 im. Bat. Parasol

/wydane na prawach gawędy dla następców

Treść plotek o tym co i jak robić

.....

Aby być dobrym następcą i mieć

.....

dobry , harcerski , następ .

.....

K o m e n d a S z o s e p u 2 0 8


Warszawskich Drużyn Harcerskich i Zuch.

im. Batalionu Parasol

Hufiec Mokotów im. Szarych Szeregów.

Warszawa, kwiecień 1973 rok.

.....



archiwum

KILKA SŁÓW O ZASTĘPOWNI

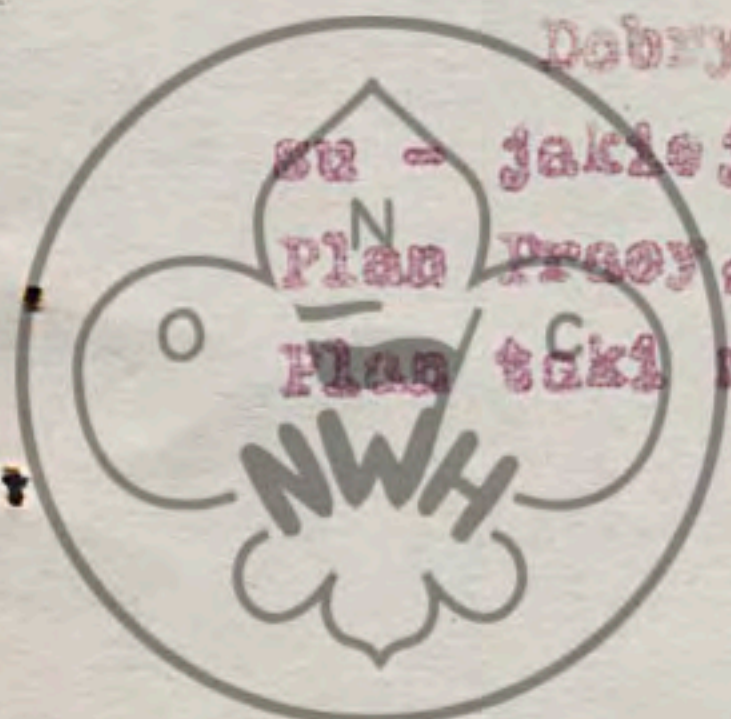
Zastępowy jest odpowiedzialny za wszystkie sprawy zastępu. Staraj się aby jego zastęp był jak najlepszy i żeby wszystkim było dobrze z jego zastępem. Reprezentuje zastęp na Radzie Drużyny. Przedstawia tam wykonane prace i osiągnięcia. Stawia wnioski o przyznanie odznak, sprawności indywidualnych, plakietek i zadań zespołowych - dla swojego zastępu. Razem z innymi zastępowymi z Rady decyduje o pracy Drużyny. Wszystkie ustalenia z Rady Drużyny - przekazuje w swoim zastępie. Zastępowy odpowiada za wykonanie przez zastęp - zleconych przez Drużynowego i Radę Drużyny zadań. Ale nie tylko. Zastępowy musi dbać o zdobywanie wyższych stopni przez swoich harcerzy. Wiadomo, że do tego potrzebne jest zdobywanie sprawności indywidualnych, wykonywanie zadań. Tak więc zastępowy powinien być motorem ruszającym zastęp. Musi jednak pamiętać o tym, że nie może zawsze sam rządzić albo też robić wszystko i za wszystkich. Dobry zastępowy jest tylko inicjatorem pomysłów.

Zastępowy jako osoba funkcyjna musi dbać o swój autorytet - i to nie tylko w czasie zbiórek zastępu. Przecież jego zastęp obserwuje go nie tylko w czasie zbiórek, ale w szkole, w zabawie, w każdej sytuacji. Zastępowy, jeżeli chce, żeby jego podwładni należycie wykonywali rozkazy, musi najpierw dać przykład jak on wykonuje rozkazy swoich przełożonych. Gdy zastępowy jest niechlujnie umundurowany - nie ma mowy o tym, żeby jego zastęp świecił przykładnym umundurowaniem.

Wiadomo, że zastępowy ma prawo rozkazywać. Ale wiadomo też, że zastępowy to nie kapral tylko starszy kolega - przyjaciel, który jest lubiany przez zastęp. Dobry zastępowy tak jak kapitan na okręcie - nigdy nie opuści swojego zastępu. Nawet jeżeli przyjdzie ^{zła} chwila nie porzuci swoich druhów, tylko będzie pamiętać, że on ostatni może zejść z pokładu.

TREMAZ TROCHĘ O PRACY ZASTĘPU

Dobry zastęp nie ogranicza się do organizowania od czasu do czasu - jakiegóż tam ziórki. Wiadomo, że każda Drużyna Harcerska ma swój Plan Pracy, w którym jest ustalone - co i kiedy jest do zrobienia. Plan taki nie bierze się z powietrza. Układa go Rada Drużyny w opar-

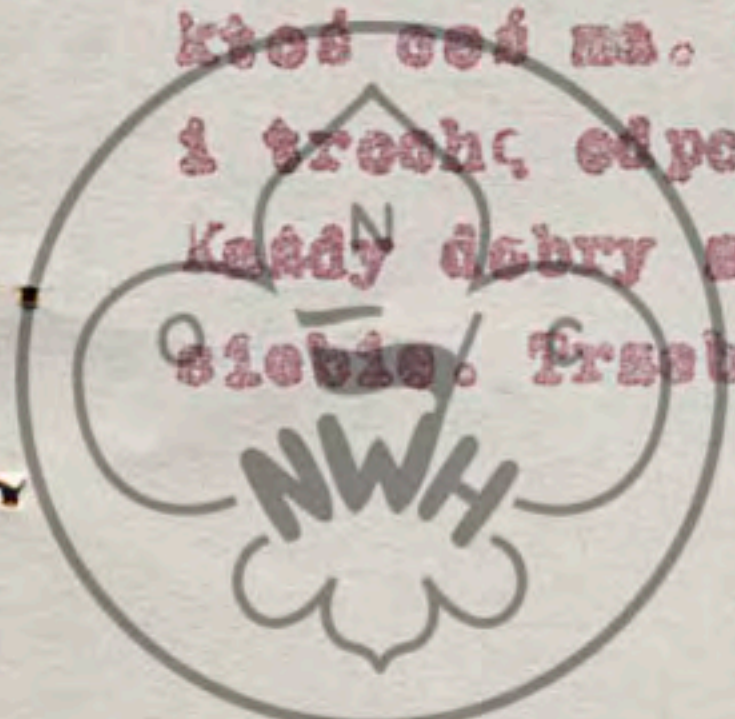


ciu o podobny Plan Pracy Szosopy. Plan Szosopy, z kolei, układa się w oparciu o Plan Pracy Hufca. W Planie Pracy Drużyny uwzględnione są polecenia i akcje Władz Harcerskich, wymagania na stopnie, Obchody Świąt i Rocznice Państwowych, swyczaje i tradycje Drużyny i Szosopy. Właśnie z Planu Pracy Drużyny - podczas Rady zastępcy otrzymują zadania, które potem realizują z zastępcem. Zdobywają Plakietkę Hufca, Odznakę Chorągwiową, uczestniczą w rajdach, grach terenowych, pomagają rodzinom poległych Szare-Szaregawców, pełnią warty honorowe, reperują sprzęt, organizują akcje zarobkowe oraz wykonują wiele, wiele innych prac i zadań.

Dobry zastęp nie może jednak ograniczać się tylko do prac, które mu wyznaczono na Radzie Drużyny. Wiadomo przecież, że musi organizować własne fajne gry, imprezy, zbiórki, wycieczki, spotkania, pomagać tym którzy potrzebują pomocy, opiekować się słabszymi. Wszystkie te prace zastęp wykonuje na zbiórkach. Zdziwienie się jak można te wszystkie zrobić podczas zbiórek. A właściwie, że można. Musi się tylko wiedzieć, że zbiórki są bardzo różne. Bo wycieczka do lasu lub gra po mieście - to zbiórka. Sprzątanie mieszkania starszaka lub pomoc choremu - to też zbiórka. Mece w piłkę z innym zastępem, wyjazd na Powąski i ściąganie warty honorowej, akcja zarobkowa, czy choćby błyskawiczna narada w czasie przerwy między lekcjami - to też oczywiście zbiórki. Wiadomo już teraz ile różnych treści zawiera w sobie wyraz "zbiórka".

Nie wszystkie zadania da się jednak w całości wykonać podczas zbiórek. Czasem na przykład przy organizowaniu biwaku trzeba jechać na dworzec i sprawdzić rozkład jazdy. Nie ma oczywiście sensu, żeby pojechał tam cały zastęp. Dlatego też w czasie między jedną a drugą zbiórką, harcersko wykonują różne zadania między-zbiórkowe, które potem będą potrzebne na zbiórek.

Zastęp może podjąć każdą pracę jaka mu się podoba, musi tylko pamiętać o tym, żeby w całości zgadzała się z Przyrzeczeniem i Prawem Harcerskim. **K a ż d a p r a c a z a s t ę p u m u s i b y ć p o s y t e c z n a ,** to znaczy, że z każdej waszej pracy ktoś coś ma. Wiecie, że z obozowego biwaku każdy ma trochę prasy i trochę odprasał. Czyli biwak jest posytecany - bo coś wam dał. Każdy dobry zastęp wie, że nie wolno mu organizować pracy tylko dla siebie. Trzeba też robić coś dla innych. Śpiewany przecież w jednej



z najstarszych naszych piosenek: ... "niechaj i innym szczęście da,
Harcerska Dola, radosna"...

O TYM ZA CO ZASTĘPOWY ZBIERA POCHWAŁY

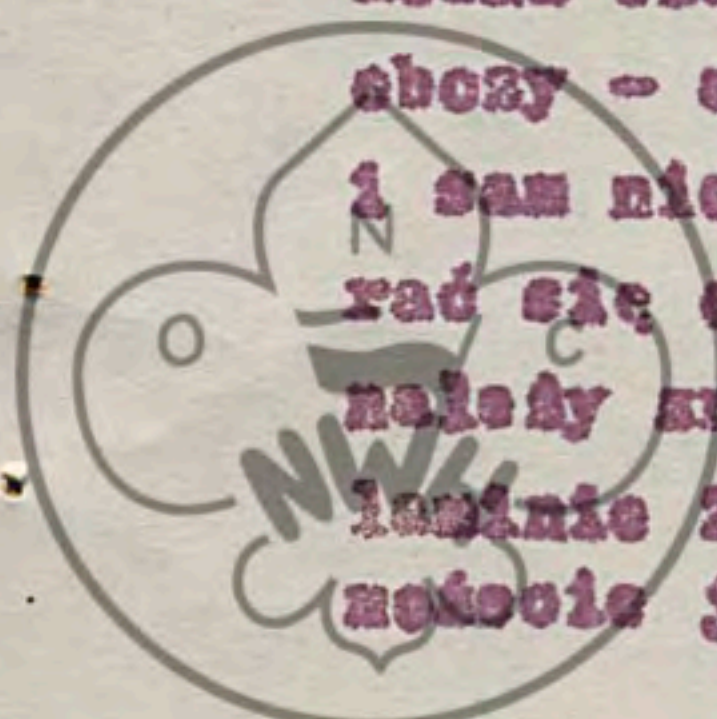
Wiedomo, że za swój następ. Wiedome też, że nie tylko pochwały ale
w pierwszym rzędzie wyższe Stopnie Harcerskie. Jeżeli następ jest
pięknie umundurowany, ładnie śpiewa, harcersce oddają honory /unieją
salutować/, odbywają się ciekawe zbiórki podczas których realizowane
są coraz ciekawsze i trudniejsze zadania społeczne, ciągle zdobywane
są sprawności indywidualne, zdobywane nowe umiejętności - następowy
może być z siebie dumny... ale tylko w polowie. Należy przecież pa-
niętać, że niezwykle ważne jest to, czy następ postępuje w swoim
życiu /a nie tylko na zbiórkach/ zgodnie z Przyrzeczeniem i Prawem
Harcerskim. Jeżeli obok tego co przeczytałeś na wstępie udało ci się
wprowadzić do następu braterstwo, jeżeli rozwijasz takie piękne
cnoty jak uczciwość, prawdomówność, punktualność, pilność w nauce
szkolnej, solidność w wykonywaniu zadań, szlachetność i odwagę, po-
szanowanie cudzej pracy i własności - dopiero wtedy Druha Zastępowy
możesz być dumny ze swojej pracy i ze swojego następu.

U W A G A :

- TERAZ BARDZO WAŻNA SPRAWA :

- S T O P N I E H A R C E R S K I E

Co to jest stopień harcerski? Wcale nie jest tym samym czym
stopień w wojsku, milicji albo w straży pożarnej. Stopień Harcerski
określa jakim ktoś jest Harcersem. Im nasz wyższy stopień - tym
ważniejszy z siebie Harcers, tym więcej znaczenia w ZHP. Ale za stop-
niami to wcale nie taka prosta sprawa. Na stopnie nie można czekać.
Na stopnie trzeba pracować. Nie dostaje się też ich za wysługę lat.
Można czasem kilka lat chodzić na różne zbiórki, a nawet jeździć na
obozy - stopnia i tak się nie dostanie. Bo to nie gwiazda z nieba
i sam nie spadnie. Trzeba go zdobyć. Znaczy to, że każdy musi sam sta-
rać się o wyższy stopień, a nie czekać aż mu go ktoś podaruje. Co
należy zrobić żeby zdobyć stopień - jest dokładnie napisane w "Regu-
laminie Zdobywania Stopni". Regulaminy te są u drużynowych i zawsze
możecie je sobie przepisać.



Zastępcy pamięta o tym, że jest odpowiedzialny za zdobywanie przez zastęp stopni. Musi tak organizować pracę zastępu, żeby jego harcerze mogli wykonywać zadania, które są potrzebne do zdobycia danego stopnia. Zastępcy musi pamiętać, że nigdy nie dostanie wyższego stopnia jeżeli sam nie realizował choćby wszystkich wymagań, a jego zastęp ma na tym polu duże sukcesy. Często się zdarza się tak, że jeżeli zastęp wykonuje zadania na stopnie, a zastępcy ma sukcesy na swoim bo mu nie bardzo starczy czasu, zostaje w nagrodę uwolniony od części obowiązków i otrzymuje bez ich wykonania wyższy stopień.

Temat napisany - co trzeba zrobić, żeby zdobyć wyższy stopień

W a ż n a u w a g a : zdobywanie stopni składa się z trzech ważnych rzeczy :

Rzecz pierwsza - P O S T A W A : o co tu chodzi ? Żeby zdobyć stopień każdy musi pokazać, że wypełnia nie tylko na zbiórkach ale w całym postępowaniu Przynależność i Prawo Harcerskie. Że stara się być coraz lepszy, ale nie tylko stara się, ale rzeczywiście jest coraz lepszy. Że dobrze się uczy, że postępuje po bratersku, że służy i szanuje rodziców, że jest wytrwały, że stawia przed sobą wielkie cele, że potrafi z uśmiechem pokonywać trudności, że rozwija i pielęgnuje w sobie smecchy o których pisaliśmy już wcześniej i o których ciągle mówi się na naszych zbiórkach.

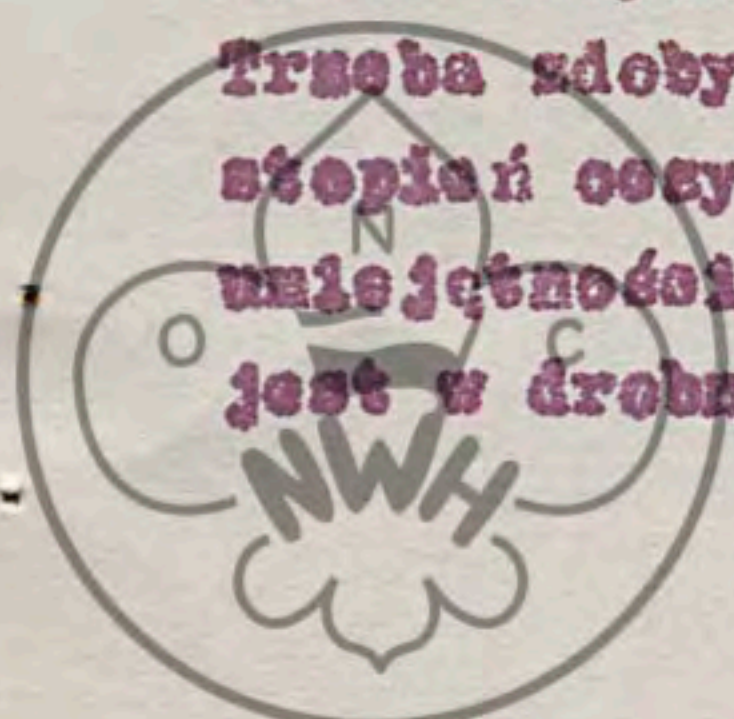
Rzecz druga - PRACA W ZASTĘPIE - wykonywanie zadań zespołowych :

Każdy, kto chce zdobyć wyższy stopień musi solidnie pracować w swoim zastępie. Na czym polega praca zastępu pisaliśmy już wcześniej. Wiemy, że chodzi o wykonywanie najróżniejszych zadań aleconych przez Drużynowego i Radę Drużyny oraz zadań, które zastęp sam sobie wymyślił. Ale to jeszcze nie wszystko. Do wyższego stopnia, potrzeba wykonać kilka /najmniej 5/ z a d a n i a z e s p o ł o w y e h . Co to jest ? Zadanie zespołowe jest dłuższą, systematyczną pracą którą zastęp wykonuje podczas kilku kolejnych zbiórek, niezależnie od swoich codziennych spraw, obowiązków i powinności. Przed rozpoczęciem realizacji zadania zespołowego - musimy zastanowić się co zrobimy i jaki /czas dla tego/ będzie z tego pożytek. Trzeba zastanowić się co jest do zrobienia i ustalić w jakiej kolejności będzie

to wykonywane. Trzeba też ustalić co robimy na której zbiórce a co między zbiórkami. Potem należy ^{Uaidemu} przydzielić część pracy do wykonania. Ważną sprawą jest ustalenie terminów - co do kiedy ma być zrobione. Wszystkie ustalenia muszą być sanetowane w odpowiednim miejscu w Książeczce następu. Gdy już wszystko ustalone i zapisane - należy natychmiast wszystko wykonać - solidnie i w terminie. I Gdy już wszystko zrobiliście i plan został zrealizowany - musicie podsumować waszą pracę. Należy zastanowić się co było w tej pracy dobre a co się nie udało. Co zrobić, żeby w przyszłości nie powtórzyć jakiegoś starego błędu. Gdy już podsumowanie zrobione i zapisane w książeczce następu, należy zażądać żeby drużynowy zatwierdził w rozkazie wykonane prace waszemu sądaniu zespołowe. Pamiętajcie tylko o tym, że drużynowy to "niewierna dusza". Zanim ogłosi coś w rozkazie - wszystkie lubi dokładnie sprawdzić. Dlatego pamiętajcie o tym, żeby zaraz po opracowaniu planu sadania zespołowego - przedstawić go drużynowemu do zatwierdzenia, a potem opowiedzieć o waszym planie na najbliższej Radzie Drużyny. Jeżeli tego nie zrobicie drużynowy może nie saliesyć wykonanej pracy w swoim rozkazie. Nie będzie ona wtedy liczyła się jako prace o nazwie "sądanie zespołowe", czyli nie będzie poważnym krokiem na szlaku wędrówki po wyższy stopień.

A co zrobić, gdy drużynowy potwierdzi w rozkazie wykonanie sadania zespołowego? Ano, trzeba się cieszyć, że wyższy stopień już coraz bliżej i szybko myśleć jakie sadanie zespołowe podejmiemy niebawem.

Prace trzeba - ZDOBYWANIE wiadomości i umiejętności, plaketek, odznak, sprawności indywidualnych i. Wszystkie te zdobywa każdy indywidualnie /tak jak stopnie/. Ale wiadomo, że razem trzeba się do tego przygotować. Latwiej przesięć czegoś nauczyć się w następie. A nauki duże. Bo trzeba zdobyć wiadomości i umiejętności o Historii Harcerstwa, o Bohaterze, terenoznawstwie, sanarytanos, pionierce, obywatelstwie, biwakowaniu, wędrowaniu, tropieniu, o zwładsie, sygnalizacji i o wielu wielu innych. Trzeba nauczyć się musztry i nowych piosenek harcerskich. Trzeba zdobyć Plakietkę Hufca, Odznakę Chęragwianą i MOSO. Na każdy stopień oczywiście należy zdobyć inna i coraz trudniejszą wiedzę i umiejętności. Jakże - nie bódziemy tutaj wypisywać, bo wszystkie to jest w drobnych szczególikach wypisane w "Regulaminach Zdobywania



Stopni", które możemy dostać od drużynowego.

A teraz o sprawie bardzo ważnej - o SPRAWNOŚCIACH INDYWIDUALNYCH : Jedno jest pewne - bez zdobycia 3 - 4 nowych sprawności indywidualnych nie ma o myślenie o wyższym stopniu ! Za co można taką sprawność dostać ? Jak sama nazwa wskazuje, za wykazanie się sprawnością i umiejętnością w jakiejś dziedzinie. Można pokazać, że jest się dobrym pływakiem, sprawnym majstrem do wszystkiego lub dobrym redaktorem czy recytatorem albo wyróżnionym tancerzem czy krawcem. Sprawności jest ogromna masa, a można wynisłać też nowe. A może właśnie któryś z twoich harcerzy będzie chciał pokazać że jest lineskożukiem i szcennie zdobywać sprawność indywidualną "cyrkowca".


Jak zdobywa się takie sprawności. Sprawa jest bardzo prosta. Najpierw trzeba sobie pomyśleć "kim chcę być i co muszę umieć żeby tym kimś zostać". Potem na kartce /możesz dostać od drużynowego taką specjalną kartkę/ trzeba napisać czego nauczę się i co zrobię - żeby pokazać, że rzeczywiście jestem wart przyznania mi sprawności. Gdy już napisane - trzeba pokazać drużynowemu lub przyboczemu - nieco zatwierdzi. Jeżeli zatwierdzi - nie ma już na co czekać - tylko sztybko brać się do wykonywania zaplanowanej pracy i nauki. Gdy już ktoś nauczył się i zrobił to co zaplanował - trzeba prosić drużynowego żeby przyznał sprawność w rozkazie. Jak pamiętacie pisaliście, drużynowy to "niezłwierzna dusza". Napewno sam przyzna sprawność - przeprowadzi sprawdzian albo co gorsza przyśle w tym celu jakiegoś specjalistę. Potem napewno może pokazać wyszytą plakietkę sprawności, potem może ją przyszyć do rękawa munduru a dopiero na sam koniec przyzna sprawność w swoim rozkazie.

Tyle o ogólnych zasadach zdobywania Stopni Harcerskich w Szesciepie 208 WDHIZ im. Batalionu Parasol.

Teraz kilka rad co zastępcy ma robić, żeby zastęp zdobywał stopnie. A więc :

Trzy rady - jak w pracy zastępn realizować /opisane wcześniej/ trzy trudne rzeczy z których składa się zdobywanie stopnia :

Dobra Rada o Rzeczy pierwszej - o Postawie : sprawa jest tutaj sama-



dniona : zastępowy musi najpierw dawać dobry przykład jak należy postępować, a potem wymagać takiego postępowania od swoich harcerzy. Nie wolno mu tolerować głupoty i zła. Musi być braterski i sprawiedliwy. Pamiętaj o tym, że jest nie sędzią i katem ale opiekunem i starszym bratem. Zastępowy przez cały czas pamięta, że zastępowy go bacznie obserwuje. Jeżeli zastępowy jest dobrym uczniem i harcerzem, jeżeli ma wyczerpującą postawę i sam wiele potrafi - może tego wymagać od zastępowy i napewno zastępowy go nie zlekceważy. Ale gdy chce żeby zastępowy wykonywał jego polecenia, a są one niemiłe a do tego sam zastępowy nie umie wykonać poleceń drużynowego i innych przełożonych - niech nie liczy że zastępowy go posłucha, niech oczekuje że zastępowy go wyśmieje.

Dobra Rada o Rzeczy Drugiej - o Zadaniach zespołowych i pracy zastępy
Zastępowy musi wiedzieć, że żeby zaplanować spotkanie zespołowe należy zobaczyć co ciekawego i pożytecznego można zrobić, co chce robić jego podwładni, co proponuje drużynowy. Na przykład bardzo ciekawym spotkaniem zespołowym będzie "Biwak z pieczeniem ziemniaków i harcerzami". A jeżeli na biwak zaprosimy jakiś młodszą albo starszą zastępy - to nasze spotkanie będzie pożyteczne nie tylko dla nas, a więc będzie się o wiele więcej liczyło. Przedstawiamy wam bardzo skrótowy plan tego spotkania :


I zbiórka : ułożenie planu co i kiedy będziemy robić, podział pracy napisanie tego w książeczce zastępy.

Zadanie międzyczłonkowe : sprawdzenie rozkładów jazdy, cen biletów, zdobycie mapy miejscowości do której jedziemy, zdobycie książek o ciekawymi pomysłami harców /gier/ w terenie.

II zbiórka : przygotowanie sprzętu biwakowego /np.: kociołka, narzędzi wykonanie potrzebnych materiałów do harców /np.: żuki, chorągiewki sygnałowe, granaty oświetlone itp/

Zadanie międzyczłonkowe : kupienie prowiantu na biwak, zebranie pieniędzy od członków zastępy - może wcześniej trzeba wykupić bilety, wzięcie od drużynowego pisenka na przejazd ulgowe, itp

III Zbiórka : Wyjazd na biwak /sobota po południu/. Najpierw rozbić namioty lub budowa szałasów, potem rozegranie się w okolicy no i na koniec dnia - ognisko a w nim /w farce/ pieczone ziemniaki. Następnego dnia /niedziela/ - rano przygotowanie śniadania na biwakowej kuchni /może wcześniej zastępy zrobił własną kuchnię biwakową/, potem harcerz w lesie lub na łące /może zawody luźniacze/. Po harcach



krótki odpoczynek /może drugi posiłek na biwakowej kuchni/, potem przesmarsz do kolei lub PKS-a i powrót do Taty i Hany /a może w drodze powrotnej ułożyć jakąś piosenkę o naszym biwakowym życiu/.

Zadanie międzyzbiórkowe: wywołanie zdjęć z biwaku, zrobienie wpisów w kronice zastępu, oddanie pożyczanego sprzętu itp

IV Zbiórka: Przygotowanie fotogasetki z biwaku i powieszenie jej w klasie lub w gablocie drużyny.

Zadanie międzyzbiórkowe: każdy na się zastanowić jak oceniał naszą pracę ktem z nas ją salicyzmy a ktem nie /bo może był taki co nie nie robił tylko się nadraył albo narzekał/.

V Zbiórka: Podsumowanie wykonanej pracy. /ale cała zbiórka nie może być tylko o tym. Po podsumowaniu należy zrobić coś innego co wcale nie musi być związane z zadaniem zespołowym/.

I to już wszystko. Oczywiście możecie podejmować najróżniejsze zadania z najróżniejszych źródeł. Drużynowy i przyboczny zawsze słuchajcie was ciekawymi propozycjami. Pamiętajcie tylko, że należy zachować podobną metodę i rytm pracy.

W książeczce zastępu jest specjalny rozdział gdzie wpisuje się plany i wnioski z realizacji zadań zespołowych. Mało tam co prawda miejsca, ale zawsze można dokleić jakąś kartkę. Każdy zastępowy musi o tym pamiętać i przestrzegać, żeby zawsze na czas były wpisane plany zadań a potem wnioski z podsumowania.

A teraz ważna sprawa: jak już wspomnieliśmy, zadania zespołowe realizuje się równoległe z codziennymi i stałymi obowiązkami zastępu. Znaczący to, że nie odkładamy spraw, które musimy na bieżąco załatwiać "na potem" tylko na każdej zbiórce związanej z zadaniem zespołowym, obok pracy głównej - jaką jest realizacja planu zadania zespołowego - pamiętamy na przykład o zbieraniu składek, prowadzeniu kroniki, oświetleniu maszyny, oświetleniu szysłów i sprawności i o wszystkich innych sprawach o których mówiono na Radzie Drużyny.

I jeszcze jedna ważna sprawa: Gdy już ułożycie sobie plan zadania zespołowego - koniecznie trzeba pokazać go drużynowemu lub przyboczemu do zatwierdzenia /może o czymś zapomnieliście, a może coś jest niepotrzebne/, a potem powiedzieć o waszym planie na Radzie Drużyny /bo to przecież Rada statecznie podejmuje decyzję czy drużynowy ma was salicyzować wykonanie zadania - drużynowy zawsze posłucha Rady/.

Gdy już zadanie wykonacie i podsumujecie i stwierdzicie, że zostało zrobione tak jak należy - musicie jak najszybciej powiedzieć te na Radzie Drużyny. Napewno inni zastępcy będą mieli do was pytania, a drużynowy będzie chciał zobaczyć wpisy w książeczce zastępa i inne inne trofea zdobyte w czasie wykonywanych prac. W końcu gdy Rada powie, że zadanie można zaliczyć bo "zastępcy nie oszaruje" tylko na dowody i mądre słowa, a i byli tacy co widzieli jak zastęp pracował, - należy czekać do najbliższej zbiórki - kiedy będzie rozkas a w nim zaliczenie zastępcy wykonanego zadania zespołowego. Oczywiście należy ^{czekać} na rozkas a nie na laury, i jednocześnie brać się do dalszej pracy - bo czas wolna a do stopnia daleko.

Dobra Rada o Rzeczy Trzebiej - O Zdobywaniu Sprawności Indywidualnych, wiadomości, plaketek, odznak :

Trzeba tutaj pamiętać o bardzo ważnej zasadzie, że nie należy organizować oddzielnych zbiórek tzw "szkoleniowych" dla zdobycia sprawności indywidualnych albo wiadomości czy umiejętności. Dobry zastęp jak układa z zastępem plan zadania zespołowego, pamięta o sprawnościach indywidualnych. Pomyślcie ile sprawności można zdobyć przy okazji zadania zespołowego "Biwak z pieczeniem ziemniaków i harcerzami", które wessniej opisaliśmy. Na przykład : ten, który gotuje posiłki - ma zdobywa sprawność kucharza, ten który robi fotografie do gazetki - sprawność fotografa, a ten który opisał biwak w kronice zastępa - zdobywa sprawność redaktora. Jak więc widzicie przy okazji każdej pracy i na każdej zbiórce jest możliwość do prawidłowego zdobywania sprawności indywidualnych. Musisz tylko pamiętać, żeby przed zdobywaniem sprawności - twój harcerz dokładnie ustalił kim będą i w związku z tym co robią i czego się nauczą. Gdy już sobie to zanotują - poproś drużynowego lub przybożnego na zbiórkę - niech zatwierdzi. A gdy plany zrealizowane /zastępcy musi kontrolować/ - ponownie poproś drużynowego lub przybożnego niech wpadnie na zbiórkę /albo niech przyśle jakiegoś fachowca/ i dokonaj oceny wykonanej pracy i zdobytych wiadomości. Jeżeli wszystko będzie w porządku - pamiętaj o tym żeby w najbliższym rozkasie drużynowy przyznał sprawności. Pamiętaj też o tym, że plakietki sprawności muszą być wyszyte przez zdobywających i zaraz po zaliczeniu /nie czekając na rozkas/ przyszyte do munduru.

Ważna uwaga : absolutnie nie można dopuścić żeby

ktos zdobył sprawność tak jak dh Trambaburski i dhna Ciapulińska. O znalazł album brata ze znaczkami i zaraz wówiż zastępowemu, że należy mu się sprawność filatelisty. Ona pokuszyła od koleżanki zrobioną na prasach ręcznych kukielkę - i poleciła do zastępowej opowiadać że sasiadyła na przysnanie sprawności lalkarza. W obu wypadkach zastępowym tak się spodobała lalka i znaczki, że zapomnieli jak należy prawidłowo zdobywać sprawności indywidualne. Posli też do drużynowego z wnioskami o salosenie sprawności no bo "lalka taka ładna, a znaczków tak duże". Na szczesie drużynowy był "niewierną duszą".

Texas o zdobywaniu wiadomości harcerskich: Nie wolno na zbiórce czytać zastępowi książek. Weale to nie znaczony, że książek nie należy wogóle czytać. Dobry zastępowy powinien podać tytuł i ustalić z zastępowym termin do kiedy książka będzie przeczytana. Potem można zrobić błyskawiczny konkurs i ustalić kto najdokładniej przeczytał. Musicie wiedzieć, że wyczytane z książek wiadomości przydają się na posatka. No bo jak z książki nauczyć się dobrze maszerować lub wchodzić na drzewa. Tylko dobre wyliczki, biwaki, gry i sadania mogą dużo nauczyć. Wiadomo, że znajomości Warszawy nie będącym użyte w czasie pogawędki - kasania wygłoszonego przez zastępowego. Można przecież zrobić grę, pamiatke, można urządzić spotkanie z ciekawym człowiekiem można zorganizować konkurs z historią miasta albo ułosenia satabowe na planie miasta. A może to wszystko połączyć i przystąpić do realizacji sadania zespolowego "Poznajemy naszą stolicę".

I jeszcze jedno i skąd zastępowy ma brać pomysły - czego uczyć. Sprawa bardzo prosta - w regulaminach każdego stopnia są rei się od wiadomości i umiejętności które należy zdobyć. Pamiętaj też Druhu zastępowy o tym że : nie jest to najważniejszą i sam^{nie} musisz wszystkich uczyć. Uczycie się wszyscy razem podczas wykonywania różnych sadai - ty też. Jeżeli już ktoś musi czegoś was nauczyć niech robi to ten z was, który to najlepiej potrafi. Bardzo dobrze jest też zwrócić się czasem o pomoc do jakiejś ciekawej osoby.

TERAZ TROCHĘ O ZBIÓRKACH ZASTĘPU

Na pytanie - co można robić na zbiórkach zastępu, odpowiedzeliśmy już wcześniej. Teraz dopowiemy jeszcze, że można robić doskownie

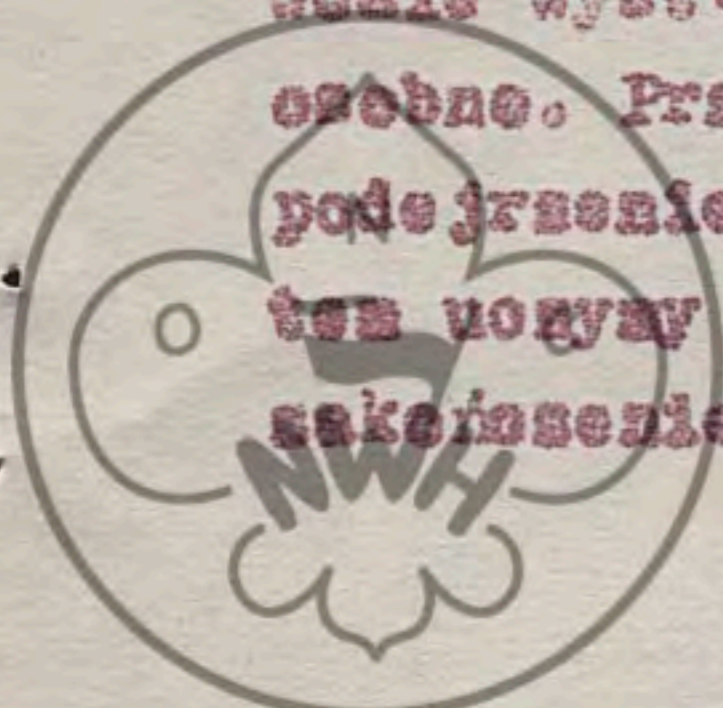
wszystkie - byle mądrze i w zgodzie z Prasyrseowaniem i Prawem Harcerskim. Dobra zbiórka to taka na, której nikt się nie nudzi ani nikomu nie jest smutno. Jak to zrobić? Najpierw trzeba ułożyć plan zbiórki. Nawet jeśli wiecie że macie robić na zbiórec, bo zbiórka jest częścią zadania zespołowego - też trzeba ułożyć plan tej zbiórki. Przecież obok zadania zespołowego na zbiórec muszą być inne rzeczy - **pani, tańce!** Ułożony plan należy wpisać **p r z e d s b i ó r k ą** do książeczki następnego. Wpisuje się do rubryki "plan zbiórki". Zapamiętajcie, że **n a t e b y ó p l a n a n i e s p r a w o s d a n i e s e s b i ó r k i**. Sprawozdanie też trzeba zrobić ale dopiero po zbiórec. Właściwie to nie sprawozdanie ale spostrzeżenia i uwagi następnego o odbytej zbiórec. Po zbiórec następnemu musi b. krótko wpisać do rubryki "uwagi następnego o przebiegu zbiórki" swoje spostrzeżenia o tym co z zaplanowanych rzeczy się udało szczególnie dobrze a co nie wyszło. Uwagi te napewno przydadzą się w przyszłości /oś chodzi przy układaniu planów innych zbiórek/.

Każda zbiórka powinna się składać z trzech głównych elementów:
I element - "dla serca" - to znaczy, że na każdej zbiórec powinno być coś miłego, przyjemnego - może koninek, może parę ulubionych piosenek, może obcowe wspomnienia, albo herbatka u jednego z członków następnego.

II element - "dla duszy" - to znaczy że na każdej zbiórec musimy się czegoś nowego nauczyć, że każda zbiórka zawiera coś nowego albo coś innego niż było na poprzedniej zbiórec. Pamiętajcie tylko ^o tym jak należy na zbiórkach się uczyć. Przecież straszenie z łuku - to nauka celności, a wycieczka do Czerska to nauka historii Masowsza.

III element - "dla ciała" - znaczy to, że na każdej zbiórec musi być spora część ruchu i harców - a więc na przykład - podchody, sawody w wyścigi, gra w piłkę, przesmaras, zwiad w terenie czy nawet zabawa w chowanego albo siuciubabkę. Na każdej zbiórec powinna być chwila kiedy następnego oświecy sprawność swojego ciała i swoich myśli.

Oczywiście, wchupcy się domyśli, że elementy te nie muszą wcale występować w takiej jak napisaliśmy kolejności, albo każdy osobno. Przecież jeśli idziemy do lasu na wycieczkę i mamy w planie podejście lasa - to w czasie marszu mamy element "dla ciała", potem uonay się bo panujemy zachowanie ^o swiersat "dla duszy" a następnie podczas odpoczynku wspomniemy inne wycieczki i jest nam



bardzo wesoło i fajnie "dla serca". Jak więc widzicie zastępowy powinien tak się starać, żeby wszystkie elementy były ze sobą połączone albo przy robieniu jednej czynności - występowały od razu dwa z nich. Tylko bardzo głupi zastępowy ustawi zastęp na polance i ówczesny w oszczędzaniu - myśląc że to element dla ciała. KIM Potem sadza ich po sosną albo dębem, wyjmując kartkę i ołówek, rysuje sylwetki drzew i nosy zastęp jak je odróżniać, a sam się olesny że na zbiorze element dla "duszy". Na zakończenie pozwala zastępowi poruszać kamieniami w śruby. Ponieważ zastęp wreszcie - myśli że jest mu bardzo dobrze i że teraz właśnie realizuje element "dla serca". Mam nadzieję Druhu Zastępowy, że Ty nie masz nie wspólnego z takim głupkiem.

Dobry zastępowy wie, że część zbiorów powinna się ze sobą łączyć. Zbiórki te powinny być ze sobą związane. A jak je powiązać? Wiadome, że nie sznurkiem. Ale zastanów się, czy jak zastęp realizuje zadanie zespołowe to w tym czasie zbiórki są ze sobą związane. Napewno tak bo przecież łączy je systematyczne realizowanie jednego większego zadania, które zostało zaplanowane na jednej wczesniejszej zbiórce.

A teraz bardzo ważna uwaga: wszystkie zbiórki zastępu powinny się łączyć tym, że na każdej zbiórce zastępu myślicie przez moment, co będziecie robić na następnej zbiórce.

Každy porządny zastęp na swoich zbiorach organizuje KIMY. Co to takiego owe "KIMY"? Otóż nazwa KIM /albo KIMA/ stanowi skrót od kilku angielskich wyrazów oznaczających wykonywanie różnych zadań ówczesnych smysły. Tak więc KIMY są to zadania na ówienie naszych smysłów - np.: wzroku, smaku, spostrzegawczości, słuchu czy węchu. Dobry zastępowy powinien dbać aby na ponoszą KIMY - jego zastęp rozwijał swoje smysły. Na każdą zbiórkę zastępa, coraz to inny członek - powinien przygotować i przeprowadzić jakiegoś KIMA, czyli błyskawiczny konkurs na ówienie zmysłów. Można na przykład zrobić konkurs na słuch. /przed 30 sek. wszyscy następują cichym głosem, potem jest 1 min na wypisanie kto co usłyszał, kto wypisze najwięcej - wygrywa/. W następie powinna być prowadzona tabela z wynotowaniem jakie kiny były organizowane i jakie kto osiągnął wyniki. Na podstawie tabeli zastępowy musi kontrolować czy następuje u jego harcerzy

systematyczny rozwój myślowy. KIMÓW jest bardzo duże. Możecie przesłać, spytać drużynowego albo wymyślić nowe.

I jeszcze jedna bardzo ważna sprawa: **k a ś d a s b i ó r k a** musi mieć obrzędowy charakter władz - o i w y t y l k o d l a t w o j e g o s a s t ę p u .

TRACHE O OBRZĘDOWOŚCI

Naszą obrzędowością różnimy się od szkoły i od innych organizacji. Wszystko co widzicie na zbiórkach drużyny i szosy - to nasze obrzędowe swyosaje. Zaliczamy tutaj - nasze apele, kominki, ogniska, kregi i wiele innych. Zastęp też musi mieć swoje obrzędy i swyosaje. Może to być piosenka zastępu, sposób rozpoczynania i kończenia Zbiórki, może to być znak zastępu albo jakaś uwiejetność, którą muszą posiadać wszyscy członkowie. Zastanów się czy nie warto ~~zainteresować~~ w następie obchodzić urodzin i imienia wszystkich członków zastępu - może wymyślicie plan jakiejś stałej imprezy lub swyosaju.

Każdy zastęp musi posiadać masę, znak, okrzyk, piosenkę, kronikę i proporzec. N a s i e i e p a m i ę t a ó, że proporzec **u m i e s t** onym na ~~nim~~ znakiem zastępu - to rzecz święta. Harcersa, który go nosi musi zawsze dbać aby proporzec był należycie swyosany. Z ł e p o t r a k t o w a n i e p r o p o r z e c t o h a Ń b a d l a z a s t ę p u .

Bardzo ważną rzeczą jest kronika zastępu, w której powinny być zapisane /niekoniecznie słowem - może być n.P.: zdjęcie, rysunek itp/ wszystkie ważniejsze chwile w życiu zastępu. Pamiętajcie, że kronika musi być wypełniana **starannie**, pomyślowo, wesoło i na bieżąco.

Na zakończenie - CO ROBIĆ ŻEBY BYĆ DOBRYM ZASTĘPOWYM

Na to niestety nie ma recepty. Każdy musi sam szukać właściwej drogi. Pamiętajcie tylko, że nie należy być "Zosią - Samosią" bo to nie dobre. Po to są instruktersy żeby ich pytać i wysagać od nich pomocy. Jeżeli **coś** wymyślisz - nie ukrywaj ale szybko powiedz na Radzie drużyny - niech inni skorzystają. A może masz rodziców, którzy byli w Harcerstwie i mogą służyć ci doświadczeniem i pomocą - pamiętaj nie wolno przegapić tej szansy.

Jedno jest pewne: praca i obowiązki zastępowego są bardzo trudne, ale każdy kto naprawdę chce być dobrym zastępowym i dobrym harcerzem, z pomocą drużynowego i innych instruktorów - **na pewno im pomoże.**
