

W NADODRZAŃSKIM GRODZIE

archiwum



NAKLAD 300 egz CENA 5 zł DRUKUJE OFICyna SOLIDARNOŚĆ

Nr. IV WRZESIEŃ

ROK 1981

ROK I

MIEŚCIECZNIK DBO W DARCERZY „SKAUT” im. A. J. MAŁKOWSKIEGO

Wrzesień, to miesiąc który wszystkim Polakom na całym świecie przypomina moment rozpoczęcia okropnej gehenny narodu polskiego - II WOJNY SWIATOWEJ. Wojny, podczas której zginęły setki tysięcy młodych Polaków. Wielu z nich to harcerze. Harcwrze, których podkutymi butami, rannych, zrzucono z wieży spadochronowej w Katowicach. Harcerze, których katowano w "wolnym" mieście Gdańsku. Harcwrze, których rozstrzeliwano w zdobytych miastach. Harcerze, którzy poległi w obronie Grodna i Lwowa. Harcerze, którzy wywiezieni do Katynia, Koźleńska, Oświęcimia, Majdanka, Gross Rossen, nigdy już nie powrócili. Harcerze, poległi i rozstrzelani w Powstaniu Warszawskim. Harcerze, których wywieziono do Workuty, na Kaukaz i na Syberię. Pamiętajmy o nich! Oni odeszli na wieczną wartę. Oni dochowali wierności PRAWU HARCERSKIEMU.



ICH PAMIĘCI!!!

archiwum

Zdolności przywódcze i wywiadowcze zapewniają Baden-Powellowi szybką karierę. W czasie wojny bur- skiej dowodził obronę małego mia- steczka Mafeking /na zachód od Jo- hanesburga/. 1251 ludzi przez 217 dni opierało się przeszło 9 tysiącom Bu- rów pod wodzą generała Crojne. Baden-Powell organizuje do wpa- dów grupki młodych wywiadowców i łączników. Jest zdziwiony skutecz- nością ich działań - tak rodzi się idea zupełnie nowego typu wycho- wania młodzieży. Likwidacja oblężenia wywołała szal radości w Angli - wtedy mia- ło powstać określenie "to maffic" - szaleć ze szczęścia /mafficing- wy- buch nieokiełzanej radości/. Zaś obrońca Mafekingu stał się bohate- rem narodowym, został awansowany i powierzono mu organizowanie południowo-afrykańskiej policji kon- nej o charakterze tropicieli i wy- wiadowców. Wreszcie wraca do kraju. Zaskoczony popularnością swoich wskazówek dla wywiadowców /"Aids to scouting"/ postanawia urzeczywistnić swój po- mysł pracy wychowawczej z młodymi chłopcami. Baden-Powell wie co może pociągnąć młodzież. Mundur, obietnica przygody, kontakt z przyrodą, przepusz- czaństwo i obozownictwo, podchody i tropienie. Praca w małych grupach /zastępach/ daje możliwość kształto- wania wielu potrzebnych cech cha- rakteru: rzutkości, operatywności, umiejętności działania w zespole, odpowiedzialności. W lipcu i sierpniu 1907 r. na wy- spie Brownsea zorganizowano eks- perymentalny obóz skautowy. Wzieli w nim udział zarówno wychowan- kowie ekskluzywnej szkoły w Eton, jak i chłopcy z londyńskiej dzielni- cy nędzy - East Endu. Próba skoń- czyła się ogromnym sukcesem, a książka "Scouting for boys" /Skau- ting dla chłopców/ spowodowała, że w piorunującym tempie zaczęły po- stawać drużyny skautowe. Baden- Powell pisze dalsze, popularne ksią- żki przez siebie ilustrowane, odwie- ośrodki skautingu na świecie. W 1910r. rezygnuje z czynnej służby wojskowej i poświęca się wyłącznie pracy z

młodzieżą.
C. D. N.

UCZCIWOŚĆ

Jeśli ktoś wstępuje do ZHP i składa przyrzeczenie służby Polsce i bliźniemu, to oczekuje się od niego uczciwości w stosunku do dobrowolnie przy- jętego zobowiązania i oczekuje się rzetelnych wysiłków nad realizacją tego zobowiązania. A jeśli w pewnym okresie życia ten ktoś przestaje uznawać ide- ały harcerskie za swoje lub za- czynia je za zbyt trudne dla sie- bie to - jeśli jest to człowiek uczciwy - mówi to szczerze i występuje z ZHP. Ludzie nieucz- ciwi postępują inaczej. Zamiast wystąpić z ZHP i iść tam, dokąd ich ciągną poglądy lub własne nałogi, oni pozostają w ZHP i zaczynają podgryzać podstawy ideowe naszego Buchu, nielejalnie szerząc zamęt i dążąc do nagię- cia ZHP do siebie, zamiast siebie dostosować do prawa organizacji, do której dobrowolnie wstąpili.




M

ORIENTOWANIE MAPY

Najłatwiej zorientować mapę za pomocą kompasu. W tym celu ustawiamy kompas na skraju mapy i obracamy nią tak długo, aż linia północ-południe wryta na kompasie będzie pokrywała się z kierunkiem północ na mapie. Można również zorientować mapę według przedmiotów terenowych, na przykład według drogi, linii kolejowej, kanału rzeki, punktów charakterystycznych itp. Najdokładniej będzie mapa zorientowana wówczas, gdy odnajdziemy własne stanowisko w terenie na linii, według której zamierzamy ją orientować. Miejsce to można odnaleźć na mapie wieloma sposobami. Wystarczy jednak znać podstawowe, niżej podane sposoby.

Sposób pierwszy.

Zatrzymasz się na drodze. Rozkładasz mapę i rozglądasz się w otoczeniu. Na prawo od siebie krzyż przydrożny, a na lewo rozwidlenie dróg i zaraz za nim samotny dom. Odnajdujesz te przedmioty na mapie i następnie tak obracasz mapę, aby układ znaków topograficznych odpowiadał układowi tych przedmiotów w terenie. Wtedy mapę będziemy mieli zorientowaną według przedmiotów terenowych. Po zorientowaniu mapy wybieramy sobie z boku drogi jakiś odległy punkt uwzględniony również na mapie. Może to być budynek, komin, wierzba, wiatrak itp. Bierzemy do ręki linijkę, kładziemy ją na mapie tak, by jeden jej koniec przechodził przez dany punkt na mapie i by jednocześnie linijka była wycelowana na ten sam punkt w terenie, następnie, nie zmieniając położenia linijki, przeciągamy przy niej bardzo delikatnie linię ołówkiem od oznaczonego na mapie punktu, na który celowaliśmy, ku sobie. Miejsce przecięcia drogi przez linię jest punktem, w którym się znajdujemy. Co jednak czynić, gdy znajdujemy się gdzieś w polu lub na ścieżce, która nie jest oznaczona na mapie? - I na to jest rada. Odszukujemy dwa punkty, oznaczone na mapie i widoczne z miejsca, w którym stoimy. Następnie celujemy - jak poprzednio - linijką kolejno do obu punktów i nakreślamy linie na mapie. W miejscu przecięcia się obu linii znajduje się na mapie punkt, w którym stoimy.



JAK SOBIE POŚCIELESZ, TAK SIĘ WYŚPISZ

Jeżeli nie ma czasu na robienie łożek i brak materiału do napchania sienników, wyściełamy namiot liśćmi, drobnymi gałązkami jedliny, suchym wrzosem, mchem, paprocią albo kombinacją z tych materiałów. Gałązki układa się w ten sposób, by drobniejsze ich końce zachodziły na siebie jak dachówka na dachu. Na to narzuca się koc lub płachtę namiotową i posłanie gotowe. Należy przy tym pamiętać, że trzeba mieć tyle pościeli pod sobą, co i na sobie. Wtedy będzie ciepło. Warstwa podściółki winna być dostatecznie gruba, powierzchnia ziemi pod nią musi być wyrównana i sucha.

+ ŁAPIDUCHY MAJĄ GŁOS +

JAK UDZIELAĆ PIERWSZEJ POMOCY W RÓŻNYCH WYPADKACH.

Omdlenie.

Omdlenie powstaje przeważnie na skutek nagłego, przemijającego niedokrwienia mózgu. Przyczyny omdlenia są różnorodne: zmęczenie, wyczerpanie nerwowe, pozostawanie przez dłuższy czas w pozycji stojącej, przebywanie w dusznym, źle przewietrzonym pomieszczeniu; może je spowodować także przerażenie, zmartwienie, wzruszenie itp. U chorych, zdarza się to po przebytych ciężkich chorobach.

O b j a w y: chory blednie /czasami czerwienieje/, twarz pokrywa się zimnym potem, usta sinieją, źle słyszy, oddycha powirzchnie, często traci przytomność i pada na ziemię.

P i e r w s z a p o m o c. Należy natychmiast ułożyć chorego na posłaniu tak, aby nogi znajdowały się wyżej niż głowa; krew łatwiej wtedy spływa do mózgu. W razie wymiotów przechylić głowę na bok. Zapewnić dostęp świeżego powietrza. Rozluźnić odzież. Twarz i klatkę piersiową chorego energicznie nacierać zimną wodą, octem, lub wodą kolońską. W przypadkach, gdy chory nie odzyskuje przytomności i przestaje oddychać, zastosować sztuczne oddychanie.

Pamiętać, że nieprzytomnemu człowiekowi nie daje się nic do picia, gdyż płyn może wtedy zamiast do żołądka dostać się do oskrzeli i spowodować uduszenie chorego przez zalanie płuc.

Wstrząs.

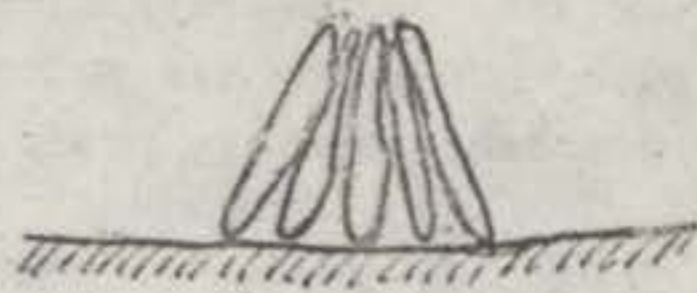
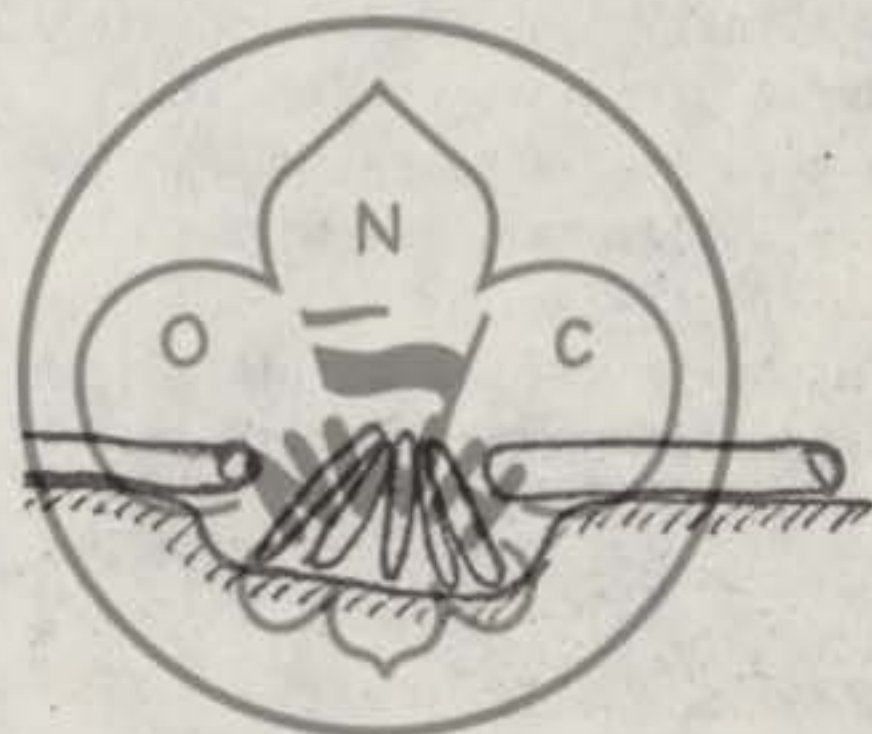

Wstrząs występuje po urazach, krwotokach, oparzeniach, silnej kontuzji itp. U ludzi wrażliwych nerwowo lub zchorowanych może to się zdarzyć nawet przy mniejszych uszkodzeniach ciała.

O b j a w y. Chory leży nieruchomo, nie skarży się, niczego nie potrzebuje, jest obojętny na otaczające go zjawiska. Skóra chłodna, twarz blada, spojrzenie nieruchome, skierowane w dal. Rzuci się w oczy jakby śmiertelny wyraz twarzy chorego: nos wydłużony, rysy zatarte, gałki oczne zapadnięte. Zrenice są szerokie i pod działaniem światła nie zwężają się jak u zdrowych. Na pytanie odpowiada zwykle szeptem. Ciężota ciała zaniżona, tętno ledwo wyczuwalne, chory pokryty chłodnym potem.

Wstrząs może spowodować śmierć, jeżeli serce stale skąbnie /często towarzyszą temu drgawki/; może także minąć - wtedy ciało stopniowo rozgrzewa się, twarz przybiera normalny wyraz, mija zaciemnienie świadomości, tętno się wyrównuje.

P i e r w s z a p o m o c. Usunąć przyczynę, która spowodowała wstrząs. Zmniejszyć ból. Dostarczyć i zabezpieczyć choremu ciepło, by nie dopuścić do dalszego ochładzania się ciała. Podawać środki nasercowe, gorące płyny /np. czarną kawę lub gorącą herbatę/ i rozcierać skórę szczotkami lub sukniem.

TYPY OGNISK



archiwum

HARCERSTWO W MODZIE ?

Pewnego razu, na Kursie Drużynowych I Stopnia przyjechał do nas pan, który przedstawił się jako były harcerz z Szarych Szeregów, a obecnie wykłada na Uniwersytecie i jest członkiem KWPZPR. Można jeszcze uwierzyć że harcerz zmienił poglądy /Szare Seregi podlegały przecież Armii Krajowej/ lecz nie mogę uwierzyć aby były harcerz nie potrafił wbić śledzia, aby człowiek który poznał cud siennika, i własnoręcznie zbitej przyozę lub pionierki mógł potem /niewiadomo z jakiej paki/ jadąc na obóz harcerski mieć ochotę spać pod kołdrą, mieć w swoim namiocie: podłogę, krzeselka, stolik, radjko, regalik i piecyk elektryczny /a przecierz pan ten nie był wcale taki stary aby potrzebował aż takich wygód/. Nie wiem co skłoniło tego pana do przedstawienia się jako "harcercz", czyżby nastała moda na harcerstwo?

MD.

STARY BRYG

Gdy wypływał z portu stary bryg,
Jego dalszych losów nie znał nikt,
Nikt nie wiedział to tym że,
statkiem widmem stanie się stary bryg.

Ref.

Hej, ha na umrzyka skrzyni,
i butelka rumu,
Hej, ha resztę czarł uczynił
i butelka rumu.

Co z załogą zrobił stary bryg,
Tego się nie dowie chyba nikt,
Czy zostawił w porcie ją,
Czy na morza dnie nikt nie wie gdzie.

Ref.

Hej, ha...

Przepowiednia sła jest że ho ho,
Kto go spodka marny jego los
Ale my nie martwmy się,
Hej nie martwmy się rum jeszcze jest.

Ref.

Hej, ha...

