

ZUCH

Nr 3 / 93

▷ SPECJALNY - GWIAZDKOWY ◁

PER ASPERA



AD ASTRA

4. Regulaminy

- 4.1. Zatwierdzam jednolity dla wszystkich jednostek Organizacji Harcerzy ZHR Regulamin Gwiazdek Zuchowych w wersji stanowiącej załącznik nr 1 * niniejszego rozkazu. Regulamin może być stosowany od dnia ogłoszenia. Dotychczas stosowane regulaminy Gwiazdek Zuchowych przestają obowiązywać od 1.09.94 r. Do tego czasu próby można realizować wg regulaminu wybranego przez drużynowego.

Naczelnik Harcerzy
Im. Marcin Jędrzejewski HR

Drogi Czytelniku !

PER ASPERA – AD ASTRA

PRZEZ CIERNIE – DO GWIAZD

W tym powiedzeniu Rzymianie przekazali nam jedną z wielu mądrości, która i w dzisiejszych czasach nie straciła na aktualności. Mądrości, że dzięki wysiłkowi, trudom, można osiągnąć i te cele, które wydają się być nieosiągalne. I chociaż tym starożytnym myślicielem pewnie nie śniło się nawet, że dziś dzięki doskonałym radioteleskopom potrafimy odczytywać tajemnice gwiazd, że dzięki technice kosmicznej człowiek "wkroczył" w obszar kosmosu, to jednak ta symboliczna gwiazda, pozostaje wciąż dla nas symbolem marzenia, dalekiego celu.

Dla naszych zuchów gwiazdki są celem, który można osiągnąć, ale dla zdobycia którego trzeba się znacznie natrudzić. Są też symbolem kolejnych stopni wtajemniczenia i dojrzałości zucha.

Przekazujemy Ci dziś kolejny, trzeci numer "ZUCHA". Jest on naszym prezentem pod choinkę, dlatego też nazwaliśmy go "gwiazdkowym". Ale ta nazwa ma też inne symboliczne znaczenie. W numerze tym zamieściliśmy nowy Regulamin Gwiazdek Zuchowych wraz z komentarzem. Niech więc ten "GWIAZDKOWY ZUCH" będzie stałym przyjacielem w każdej gromadzie zuchów. Niech pomaga nie tylko zuchom zdobywać kolejne gwiazdki i osiągać kolejne wymarzone cele, ale niech prowadzi też Zuchowych Wodzów ku samym sukcesom w pracy z zuchami. Niech będzie też lekturą wszystkich instruktorów Organizacji Harcerzy, aby wiedzieli, że dla zucha nie ma rzeczy niemożliwych.

"Dołgac do gwiazd" to hasło, z którym harcerze ZHR wyjeżdżają w tym roku na Europejskie Jamboree do Holandii. Wy te gwiazdy zdobądźcie.

Tem wszystkim ZUCHOM i ICH WODZOM życzyć w imieniu Głównej Kwatery Harcerzy.

CZUJ !

SZPAK POGODNY

* Załącznik ten znajduje się na środkowych stronach tej gazетки.

REGULAMIN GWIAZDEK ZUCHOWYCH

Gwiazdki - jeden z trzech najważniejszych (razem z Prawem Zucha i Sprawnościami) fundamentów metodycznych ruchu zuchowego. Od dnia ogłoszenia w Rozkazu Naczelnika Harcerzy L. 13/93, tj. 22 listopada 1993 wszedł w życie nowy Regulamin Gwiazdek Zuchowych, przychodzi więc pora na zastanowienie się nad nim i próbę jak najlepszej jego interpretacji. Na początku pragnę przytoczyć krótki komentarz do tego regulaminu autorstwa GK Harcerek zamieszczony w ZUCHMISTRZYNI (nr 8/42). Można i należy potraktować go jako generalne określenie "wymagań" gwiazdkowych dla naszych podopiecznych. Oto one :

Zuchem I gwiazdki może zostać chłopiec, który ukończył co najmniej 8 lat, w czasie minimum rocznego pobytu w gromadzie chętnie przychodził na zbiórki, poznał tajemnice gromady, jest dobrym kolegą, dobrze czuje się w gromadzie. W czasie trwania próby składa obietnicę zuchową (po okresie max. 4 miesięcy od przyjęcia do gromady). Osiągnięcie dostatecznego stopnia wtajemniczenia ustala się przede wszystkim w wyniku indywidualnych obserwacji zucha przez drużynowego

Zuchem II gwiazdki może zostać chłopiec, który ukończył co najmniej 9 lat i przez rok od pierwszej gwiazdki brał aktywny udział w życiu gromady. Samodzielnie podejmował realizację konkretnych zadań lub funkcji w gromadzie, starał się być pożyteczny w domu, rodzice mogą na nim polegać. Chętnie uczestniczy w wyprawach gromady.

Zuchem III gwiazdki może zostać chłopak mający 10-11 lat, który minimum przez cały rok od otrzymania II gwiazdki uczestniczył w życiu gromady. Z chłopca, który zna swoje miejsce w gromadzie i w domu staje się zuchem, który opiekuje się młodszymi dziećmi (dom, podwórko, szkoła) organizując dla nich gry, zabawy itp. rozpoczynając w ten sposób służbę. Umie sobie poradzić w nieprzewidzianych sytuacjach i uczy się odpowiedzialności za swoje decyzje. Powinien wziąć udział w kolonii zuchowej.

Cóż właściwie można więcej ?

Pozostaje techniczna sprawa realizacji regulaminu.

Jak gwiazdki można zdobywać ?

Ponad rok temu dh. Artur Kamiński (nie mylić z Aleksandrem), ówczesny Szef Referatu Zuchowego GK Harcerzy, zastanawiał się na jednej z konferencji nad sposobami uatrakcyjnienia i unowocześnienia sposobu zdobywania Gwiazdek przez zucha. Efektom tych rozważań była namiastka tzw. systemu tęczy, który został następnie przemysłany i udoskonalony przez dhnę Wiesię Stojek.

Trzeba tutaj dodać, że Zuchmistrzynie z Organizacji Harcerek stosują tenże system tęczy z dużym powodzeniem od przeszło pół roku.

Wyjątki z Rozkazu L. 13/93 Głównej Kwatery Harcerzy ZHR
z dnia 22.11.93 r.

.....
4. Regulaminy

- 4.1 Zatwierdzam jednolity dla wszystkich jednostek Organizacji Harcerzy ZHR Regulamin Gwiazdek Zuchowych w wersji stanowiącej załącznik nr 1 * niniejszego rozkazu. Regulamin może być stosowany od dnia ogłoszenia. Dotychczas stosowane regulaminy Gwiazdek Zuchowych przestają obowiązywać od 1.09.94 r. Do tego czasu próby można realizować wg regulaminu wybranego przez drużynowego.

.....
Naczelnik Harcerzy
hm. Marcin Jędrzejewski HR

Drogi Czytelniku !

PER ASPERA – AD ASTRA

PRZEZ CIERNIE – DO GWIAZD

W tym powiedzeniu Rzymianie przekazali nam jedną z wielu mądrości, która i w dzisiejszych czasach nie straciła na aktualności. Mądrości, że dzięki wysiłkowi, trudom, można osiągnąć i te cele, które wydają się być nieosiągalne. I chociaż tym starożytnym myślicielom pewnie nie śniło się nawet, że dziś dzięki doskonałym radioteleskopom potrafimy odczytywać tajemnice gwiazd, że dzięki technice kosmicznej człowiek "wkroczył" w obszar kosmosu, to jednak ta symboliczna gwiazda, pozostaje wciąż dla nas symbolem marzenia, dalekiego celu.

Dla naszych zuchów gwiazdki są celem, który można osiągnąć, ale dla zdobycia którego trzeba się znacznie natrudzić. Są też symbolem kolejnych stopni wtajemniczenia i dojrzałości zucha.

Przekazujemy Ci dziś kolejny, trzeci numer "ZUCHA". Jest on naszym prezentem pod choinkę, dlatego też nazwaliśmy go "gwiazdkowym". Ale ta nazwa ma też inne symboliczne znaczenie. W numerze tym zamieściliśmy nowy Regulamin Gwiazdek Zuchowych wraz z komentarzem. Niech więc ten "GWIAZDKOWY ZUCH" będzie stałym przyjacielem w każdej gromadzie zuchów. Niech pomaga nie tylko zuchom zdobywać kolejne gwiazdki i osiągać kolejne wymarzone cele, ale niech prowadzi też Zuchowych Wodzów ku samym sukcesom w pracy z zuchami. Niech będzie też lekturą wszystkich instruktorów Organizacji Harcerzy, aby wiedzieli, że dla zucha nie ma rzeczy niemożliwych.

"Dołącz do gwiazd" to hasło, z którym harcerze ZHR wyjeżdżają w tym roku na Europejskie Jamboree do Holandii. Wy te gwiazdy zdobądźcie.

Tego wszystkim ZUCHOM i ICH WODZOM życzę w imieniu Głównej Kwatery Harcerzy.

CZUJ !

SZPAK POGODNY

* Załącznik ten znajduje się na środkowych stronach tej gazetki.

REGULAMIN GWIAZDEK ZUCHOWYCH

Gwiazdki - jeden z trzech najważniejszych (razem z Prawem Zucha i Sprawnościami) fundamentów metodycznych ruchu zuchowego. Od dnia ogłoszenia w Rozkazie Naczelnika Harcerzy L. 13/93, tj. 22 listopada 1993 wszedł w życie nowy Regulamin Gwiazdek Zuchowych, przychodzi więc pora na zastanowienie się nad nim i próbę jak najlepszej jego interpretacji. Na początku pragnę przytoczyć krótki komentarz do tego regulaminu autorstwa GK Harcerki zamieszczony w ZUCHMISTRZYNI (nr 8/42). Można i należy potraktować go jako generalne określenie "wymagań" gwiazdkowych dla naszych podopiecznych. Oto one :

Zuchem I gwiazdki może zostać chłopiec, który ukończył co najmniej 8 lat, w czasie minimum rocznego pobytu w gromadzie chętnie przychodził na zbiórki, poznał tajemnice gromady, jest dobrym kolegą, dobrze czuje się w gromadzie. W czasie trwania próby składa obietnicę zuchową (po okresie max. 4 miesięcy od przyjęcia do gromady). Osiągnięcie dostatecznego stopnia wtajemniczenia ustala się przede wszystkim w wyniku indywidualnych obserwacji zucha przez drużynowego

Zuchem II gwiazdki może zostać chłopiec, który ukończył co najmniej 9 lat i przez rok od pierwszej gwiazdki brał aktywny udział w życiu gromady. Samodzielnie podejmował realizację konkretnych zadań lub funkcji w gromadzie, starał się być użyteczny w domu, rodzice mogą na nim polegać. Chętnie uczestniczy w wyprawach gromady.

Zuchem III gwiazdki może zostać chłopak mający 10-11 lat, który minimum przez cały rok od otrzymania II gwiazdki uczestniczy w życiu gromady. Z chłopca, który zna swoje miejsce w gromadzie i w domu staje się zuchem, który opiekuje się młodszymi dziećmi (dom, podwórko, szkoła) organizując dla nich gry, zabawy itp. rozpoczynając w ten sposób służbę. Umie sobie poradzić w nieprzewidzianych sytuacjach i uczy się odpowiedzialności za swoje decyzje. Powinien wziąć udział w kolonii zuchowej.

Cóż właściwie można więcej ?

Pozostaje techniczna sprawa realizacji regulaminu.

Jak gwiazdki można zdobywać ?






Ponad rok temu dh. Artur Kamiński (nie mylić z Aleksandrem), ówczesny Szef Referatu Zuchowego GK Harcerzy, zastanawiał się na jednej z konferencji nad sposobami uatrakcyjnienia i unowocześnienia sposobu zdobywania Gwiazdek przez zucha. Efektem tych rozważań była namiastka tzw. systemu tęczy, który został następnie przemyślany i udoskonalony przez dhnę Wiesię Stojek.

Trzeba tutaj dodać, że Zuchmistrzynie z Organizacji Harcerki stosują tenże system tęczy z dużym powodzeniem od przeszło pół roku.

REGULAMIN GWIAZDEK ZUCHOWYCH

ZATWIERDZONY

ROZKAZEM NACZELNIKA L 13/93

ZUCH	*	**	***
 czerwony	<ul style="list-style-type: none"> • Zna prawo Zucha i zgodnie z nim postępuje • Jest koleżeński i pogodny, nie gniewa się i unika zaczepki • Umie zachować się w świątyni • Śpiewa pieśni religijne np koledy 	<ul style="list-style-type: none"> • Jest skłunny, odważny, można na nim polegać • Codziennie się stara czynić coś dobrego • Wraz z drużyną uczestniczył w obrzędach religijnych • Pomagał w przygotowaniach świątecznych 	<ul style="list-style-type: none"> • Jest niezawodny, można być pewnym, że powierzone zadanie wykona • Jest przykładem dla młodszych • Brał udział np w Jasełkach • Wraz z szóstką zaopiekował się miejscem kultu np. kapliczką przydrożną • Oddał hold zmarłym
 złoty	<ul style="list-style-type: none"> • Zna symbole narodowe i umie się wobec nich zachować • Zna najbliższą okolicę i umie wskazać drogę do najważniejszych punktów • Ładnie mówi po polsku - nie kaleczy języka brzydkimi wyrazami 	<ul style="list-style-type: none"> • Umie zachować się przy oddaniu czci sztandarowi • Zna zabytki, legendy, fakty historyczne dot. miejscowości (okolicy) • Nie zaniedbuje się w nauce 	<ul style="list-style-type: none"> • Świątował rocznice narodowe np. 3.V, 11.XI • Wskazał Polskę na mapie Świata • Zna conajmniej kilka słów w innym języku • Zna kilka legend i opowieści z dziejów Polski
 zielony	<ul style="list-style-type: none"> • Stara się poznać przyrodę i być jej przyjacielem • Był z gromadą w lesie na zielonej wycieczce 	<ul style="list-style-type: none"> • Stara się tropić życie przyrody, umie wykorzystać jej dary majsterkując • Systematycznie opiekują się zwierzęciem lub rośliną, umie o niej opowiedzieć • Umie przygotować się do wyprawy i chętnie w niej uczestniczy 	<ul style="list-style-type: none"> • Umie zachować się w lesie, spędził z gromadą kilka godzin, obserwując jego życie • Potrafi wykorzystać dary lasu nie niszcząc środowiska
 niebieski	<ul style="list-style-type: none"> • Jest dla wszystkich grzeczny i uczynny • We wszystkim słucha rodziców • Jest czysty i czystość zachowuje wokół siebie • Umie posługiwać się igłą, młotkiem ... • Lubi się gimnastykować, płaśać, śpiewać 	<ul style="list-style-type: none"> • Pomocze mniej zaradnym, stanie w obronie słabszego • Umie zachować się wobec dorosłych • Jest pożyteczny, wyręcza Rodziców w drobnych pracach domowych, pomaga rodzeństwu • Sam dba o swoje rzeczy • Potrafi unikać przeciębienia • Jeździ na rowerze lub wrotkach lub łyżwach itp. 	<ul style="list-style-type: none"> • Zorganizował grę, zawody, teatr dla dzieci młodszych • Pomógł osobie starszej, chorej lub niepełnosprawnej • Potrafi naprawić proste uszkodzenie przedmiotu • Ma stały przydział obowiązków domowych i sumiennie się z nich wywiązuje • Szanuje rzeczy cudze i swoje, umie zabezpieczyć je przed zniszczeniem • Szanuje i wykazał się umiejętnościami w innej dyscyplinie sportu
 fiolet	<ul style="list-style-type: none"> • Zna symbole i zwyczaje drużyny • Umie oddać ukłon zachowy • Chętnie uczestniczy w zajęciach na zbiórce, przestrzega prawideł gry i bez ociągania wykonuje polecenia drużynowego 	<ul style="list-style-type: none"> • Szybko i sprawnie wykonuje polecenia drużynowego i przybożnych • Przeprowadził grę, ćwiczenie, płaś... w drużynie • Wykonał element stroju lub dekoracji potrzebny w zabawie • Narysował lub opisał w księdze gromady ew. w piśmie drużyny ciekawe zdarzenie 	<ul style="list-style-type: none"> • Wywiązuje się ze swojej funkcji w drużynie (np. szóstkowy, kronikarz, gospodarz skarbcu) • Podpatrzyli zwyczaje harcerskie • Zaprzyjaźnił się z harcerzem z bratniej drużyny

A teraz do rzeczy.

Punktem wyjścia dla naszych rozważań jest nowy regulamin, a w szczególności jego układ graficzny. Zauważyliśmy, że regulamin podzielony jest na grupy pionowe zgodnie z kolejnością zdobywania gwiazdek oraz na grupy poziome, zawierające dany "problem". Każda grupa posiada swój kolor i symbol. I tak czytając od dołu :

- Wilczek, kolor fioletowy: wymagania dotyczące drużyny.
- Ludziki, kolor niebieski: wymagania dotyczące rodziny.
- Drzewko, kolor zielony: wymagania dotyczące przyrody.
- Orzełek, kolor żółty: wymagania dotyczące środowiska, ojczyzny.
- Serce, kolor czerwony: wymagania dotyczące rozwoju duchowego.

Teraz czas na kilka wyjaśnień. Jak już pewnie zauważyliście kolory przyporządkowane poszczególnym grupom układają się właśnie w tęczę. O tym dlaczego odczytywałem od dołu powiem później.

Po odszyfrowaniu powyższych symboli przystępujemy do wykonania modelu tęczy, który będzie "kartą próby" dla całej drużyny (propozycja ta została przedstawiona na I Zlocie Zuchmistrzowskim w Toporzyskach i zdobyła duże uznanie).

Rysunek tęczy z objaśnieniami znajdziesz na ostatniej stronie.

Mając taką tablicę, wywieszoną wraz z regulaminem jako stały element naszej gazetki zuchowej, możemy przystąpić do zdobywania gwiazdek. Podczas spotkań w Kregu Rady zuchy, w dyskusji na temat danego wymagania, opisują swoje osiągnięcia i w przypadku pozytywnej decyzji Kregu Rady lub drużynowego, zamalowują odpowiednim kolorem miejsce spełnionego wymagania. Oczywiście częstotliwość takiego zatwierdzania jest uzależniona od nas samych. Możemy ten proceder jeszcze bardziej ubarwić. Dlaczego jednak proponuję sposób tęczy? Wszak można zdobywać gwiazdki na wiele sposobów.

Oczywiście, ale jest to sposób już sprawdzony w praktyce (z pozytywnymi rezultatami), za którym przemawia wiele plusów. Po pierwsze, tęcza to biblijny symbol nadziei (jakże wspaniały temat do gawędy wprowadzającej do regulaminu gwiazdek). Po drugie, tęcza i jej kolory bardzo uatrakcyjniają sam proces zdobywania gwiazdki, system zamalowywania stwarza poczucie więzi i współodpowiedzialności za losy drużyny (bo przecież nie może pod koniec roku okazać się, że mamy jakieś puste pola, a więc starają się na równi wszystkie strony - drużynowy i zuchy)... Można by tak ciągnąć w nieskończoność tę wyliczankę, ale myślę, że już wicie o co chodzi.

Pozostało mi jeszcze powrócić do problemu interpretacji wymagań. Zauważyliście, że grupy problemowe wyliczyłem od dołu, od wilczka do serca. Dlaczego właśnie tak?

Wyobraźmy sobie, że mamy „nowego” chłopca, który dopiero co przyszedł do drużyny. Zaczynamy jego edukację zuchową. I najlepiej, gdy zaczniemy od zaznajomienia go z drużyną, jej zwyczajami i obrzędami (są to wymagania z kolumny pierwszej gwiazdki, pozycja wilczka). Następnie zwracamy jego uwagę na jego obowiązki rodzinne (pozycja

ludzików). I tak właściwie są to najważniejsze zagadnienia, z którymi powinniśmy go zaznajomić na początku. Następnie dochodzi do tego przyroda (drzewko), społeczeństwo (orzełek) i charakter (serce), jednak na poziomie podstawowym. Te ostatnie elementy bowiem będziemy się starali rozwijać w czasie pełnego (trzyletniego) pobytu w drużynie.

A teraz przerwij czytanie, weź do ręki regulamin i skonfrontuj go z tym, co przed chwilą przeczytałeś.

Teraz pozostały nam jeszcze problemy, których nam życie nie skąpi. Bo wszystko jest w porządku, kiedy chłopiec zaczyna być zuchem w klasie I. Wtedy wszystko jest w normie i z góry wiadomo jak postępować. Ale co zrobić, kiedy zuchy przyprowadzi kolegę z klasy III albo IV? Nie można oczywiście podać gotowego przepisu na rozwiązanie tego problemu. Jedno jest pewne, zuch ten nie może „przeskakiwać” gwiazdek. Powinien na początku być wtajemniczany w obrzędy, następnie udowodnić swoją sprawność itd. Z konieczności okresy pomiędzy gwiazdkami mogą zostać skrócone, ale wcale nie oznacza to zmniejszenia ilości wymagań. Cały ambaras w tym, aby chłopca zachęcić do pracy, uatrakcyjnić jego próbę, ale jednocześnie nie zapominać o zuchach, które od pierwszej klasy są w drużynie. Mogą łatwo się zrazić: „Druhu ja trzy lata pracowałem w drużynie na swoje trzy gwiazdki, a ten dopiero co przyszedł i już zdobył dwie. Jak to jest ?!”

Wobec tego uważajcie !

Podsumowując, na pewno w waszej pracy z zuchami przyjdzie wam do głowy wiele pomysłów na inną obrzędowość naszego regulaminu. Na pewno rzeczywistość ukaże wam problemy, których tutaj nie poruszyłem. Nie będę więc apelował tu do was - NAPISZCIE. Myślę, że mam do czynienia z odpowiedzialnymi instruktorami, którzy widzą jakieś braki, albo sami co naskrobią i tak wyrażą swoje zdanie, albo przedstawią problemy, które chcieliby wyjaśnić na łamach naszego pismka.

Tak na marginesie, znam sposób, który spowodowałby zasypanie redakcji stertami listów i pytań w krótkim czasie. Mianowicie wystarczyłoby napisać jakiś bardzo, bardzo kontrowersyjny artykuł powodujący wielką polemikę. Myślę jednak, że sprawy zuchowe są tak różnorodne i tak mocno "leżą nam na sercu", że nie trzeba wzbudzać kontrowersji, aby zwerbować rzesze czytelników zainteresowanych tym tematem.

Życzę wam wszystkim wspaniałych i pasjonujących zbiórki, w których niewątpliwie wielką pomocą okaże się nowy Regulamin Gwiazdek.

phm.M.Sternicki HO

ZUCH — pismo zuchów ZHR i ich wodzów

Wydawca :

Organizacja Harcerzy ZHR Wydawnictwo "SKAUT"

Adres do korespondencji :

phm.Michał Sternicki ul Garbarska 4/13 31-131 Kraków

Redakcja :

phm.Michał Sternicki HO wraz z zespołem

A teraz do rzeczy.

Punktem wyjścia dla naszych rozważań jest nowy regulamin, a w szczególności jego układ graficzny. Zauważmy, że regulamin podzielony jest na grupy pionowe zgodnie z kolejnością zdobywania gwiazdek oraz na grupy poziome, zawierające dany "problem". Każda grupa posiada swój kolor i symbol. I tak czytając od dołu :

- **Wilczek**, kolor fioletowy: wymagania dotyczące drużyny.
- **Ludziki**, kolor niebieski: wymagania dotyczące rodziny.
- **Drzewko**, kolor zielony: wymagania dotyczące przyrody.
- **Orzełek**, kolor żółty: wymagania dotyczące środowiska, ojczyzny.
- **Serce**, kolor czerwony: wymagania dotyczące rozwoju duchowego.

Teraz czas na kilka wyjaśnień. Jak już pewnie zauważyliście kolory przyporządkowane poszczególnym grupom układają się właśnie w tęczę. O tym dlaczego odczytywałem od dołu powiem później.

Po odszyfrowaniu powyższych symboli przystępujemy do wykonania modelu tęczy, który będzie "kartą próby" dla całej drużyny (propozycja ta została przedstawiona na I Zlocie Zuchmistrzowskim w Toporzyskach i zdobyła duże uznanie).

Rysunek tęczy z objaśnieniami znajdziesz na ostatniej stronie.

Mając taką tablicę, wywieszoną wraz z regulaminem jako stały element naszej gazetki zuchowej, możemy przystąpić do zdobywania gwiazdek. Podczas spotkań w Kręgu Rady zuchy, w dyskusji na temat danego wymagania, opisują swoje osiągnięcia i w przypadku pozytywnej decyzji Kręgu Rady lub drużynowego, zamalowywują odpowiednim kolorem miejsce spełnionego wymagania. Oczywiście częstotliwość takiego zatwierdzenia jest uzależniona od nas samych. Możemy ten proceder jeszcze bardziej ubarwić. Dlaczego jednak proponuję sposób tęczy? Wszak można zdobywać gwiazdki na wiele sposobów.

Oczywiście, ale jest to sposób już sprawdzony w praktyce (z pozytywnymi rezultatami), za którym przemawia wiele plusów. Po pierwsze, tęcza to biblijny symbol nadziei (jakże wspaniały temat do gawędy wprowadzającej do regulaminu gwiazdek). Po drugie, tęcza i jej kolory bardzo uatrakcyjniają sam proces zdobywania gwiazdki, system zamalowywania stwarza poczucie więzi i współodpowiedzialności za losy drużyny (bo przecież nie może pod koniec roku okazać się, że mamy jakieś puste pola, a więc starają się na równi wszystkie strony - drużynowy i zuchy)... Można by tak ciągnąć w nieskończoność tę wyliczankę, ale myślę, że już wiecie o co chodzi.

Pozostało mi jeszcze powrócić do problemu interpretacji wymagań. Zauważyliście, że grupy problemowe wyliczyłem od dołu, od wilczka do serca. Dlaczego właśnie tak?

Wyobraźmy sobie, że mamy „nowego” chłopca, który dopiero co przyszedł do drużyny. Zaczynamy jego edukację zuchową. I najlepiej, gdy zaczniemy od zaznajomienia go z drużyną, jej zwyczajami i obrzędami (są to wymagania z kolumny pierwszej gwiazdki, pozycja wilczka). Następnie zwracamy jego uwagę na jego obowiązki rodzinne (pozycja

ludzików). I tak właściwie są to najważniejsze zagadnienia, z którymi powinniśmy go zaznajomić na początku. Następnie dochodzi do tego przyroda (drzewko), społeczeństwo (orzełek) i charakter (serce), jednak na poziomie podstawowym. Te ostatnie elementy bowiem będziemy się starali rozwijać w czasie pełnego (trzyletniego) pobytu w drużynie.

*A teraz przerwij czytanie, weź do ręki regulamin
i skonfrontuj go z tym, co przed chwilą przeczytałeś.*

Teraz pozostały nam jeszcze problemy, których nam życie nie skąpi. Bo wszystko jest w porządku, kiedy chłopiec zaczyna być zuchem w klasie I. Wtedy wszystko jest w normie i z góry wiadomo jak postępować. Ale co zrobić, kiedy zuchy przyprowadziły kolegę z klasy III albo IV ? Nie można oczywiście podać gotowego przepisu na rozwiązanie tego problemu. Jedno jest pewne, zuch ten nie może „przeskakiwać” gwiazdek. Powinien na początku być wtajemniczany w obrzędy, następnie udowodnić swoją sprawność itd. Z konieczności okresy pomiędzy gwiazdkami mogą zostać skrócone , ale wcale nie oznacza to zmniejszenia ilości wymagań. Cały ambaras w tym, aby chłopca zachęcić do pracy, uatrakcyjnić jego próbę, ale jednocześnie nie zapominać o zuchach, które od pierwszej klasy są w drużynie. Mogą łatwo się zrazić: „Druhu ja trzy lata pracowałem w drużynie na swoje trzy gwiazdki, a ten dopiero co przyszedł i już zdobył dwie. Jak to jest ?!”

Wobec tego uważajcie !

Podsumowując, na pewno w waszej pracy z zuchami przyjdzie wam do głowy wiele pomysłów na inną obrzędowość naszego regulaminu. Na pewno rzeczywistość ukaże wam problemy, których tutaj nie poruszyłem. Nie będę więc apelował tu do was - NAPISZCIE. Myślę, że mam do czynienia z odpowiedzialnymi instruktorami, którzy widząc jakieś braki, albo sami co naskrobią i tak wyrażą swoje zdanie, albo przedstawią problemy, które chcieliby wyjaśnić na łamach naszego pismka.

Tak na marginesie, znam sposób, który spowodowałby zasypanie redakcji stertami listów i pytań w krótkim czasie. Mianowicie wystarczyłoby napisać jakiś bardzo, bardzo kontrowersyjny artykuł powodujący wielką polemikę. Myślę jednak, że sprawy zuchowe są tak różnorodne i tak mocno „leżą nam na sercu”, że nie trzeba wzbudzać kontrowersji, aby zwerbować rzeszę czytelników zainteresowanych tym tematem.

Życzę wam wszystkim wspaniałych i pasjonujących zbiórek, w których niewątpliwie wielką pomocą okaże się nowy Regulamin Gwiazdek.

phm.M.Sternicki HO

ZUCH — pismo zuchów ZHR i ich wodzów

Wydawca :

Organizacja Harcerzy ZHR Wydawnictwo "SKAUT"

Adres do korespondencji :

phm.Michał Sternicki ul Garbarska 4/13 31-131 Kraków

Redakcja :

phm.Michał Sternicki HO wraz z zespołem

