

ZUCH MISTRZYNI

ZHP
r.zal.1918

BIULETYN METODYCZNY GŁÓWNEJ KWATERY HARCEREK

ROK III

Kraków luty 1992

Nr 2 / 25 /

22
lutego

DZIEŃ MYŚLI BRATERSKIEJ I SIOSTRZANEJ

W dniu dzisiejszym - 22 lutego 1992 - Dniu Myśli Braterskiej i Siostrzanej, wszystkie nasze myśli biegną do sióstr i braci spod znaku Lilijki, rozstanych po całym świecie. W całym świecie żyją chłopcy i dziewczęta, służący temu samemu ideałowi: Bogu, Ojczyźnie i Bliznim. Jesteśmy złączeni razem w braterskiej jedności Skautowej. Zadne trudności nie przeszkodzą ani nie powstrzymają nas w spełnianiu Skautowej Myśli Braterstwa.



*Dużo ciepłych myśli w tym
szczególnym dniu kieruje*

„Zuchmistrzyni”

Olave, Lady Baden-Powell 1889-1977
World Chief Guide
Portrait by Juliet Pannett 1998



archiwum
harcerskie.pl

W tym Dniu - słowa jakże bliskie i aktualne
Więszy fragment z artykułu - "CZUJ-DUCH" 1924 r.

O. Małkowska.

Przewodnie idee harcerskiego życia.

Przykazanie miłości, jedynce przykazanie jakie Chrystus dał ludzkości, skauting wypisał na swych sztandarach jako naczelné hasło. Bóg, Ojczyzna i Bliźni — oto przewodnie idee skautowego życia, służenie im w czystości ducha, karnie, ochotnie i ofiarnie, to zadanie każdego skauta. Tak jak rycerstwo miało swój kodeks, który każdego rycerza obowiązywał tak i skauting w prawie swoim ma ujęte te wymagania, którym każdy skaut musi odpowiadać. Prawo to nie wymaga wielkich wysiłków, nadzwyczajnych czynów, żąda ono przedewszystkiem służby. Jednym z pierwszych obowiązków jest wyświadczenie codzien choć jednej przyjacielskiej usługi, choćby to był czyn drobny, byle spełniony bezinteresownie z myślą dopomożenia innym. Każdy punkt prawa zawiera ten moment służby. Jeśli nakazuje ono skautowi oszczędność, to na to, by nie stał się on kiedyś ciężarem dla swego otoczenia i żeby w razie potrzeby mógł kraj swój wspomóc ofiarą, jeśli nakazuje pogodę, to na to, żeby skaut swoją pogodą innym otuchy dodawał, jeśli nakazuje karność, to żeby skaut przez podporządkowywanie swoich własnych zamierzeń czy zachcianek pod dobro ogółu, czy to rodziny, zastępu, drużyny czy gminy stał się budowniczym współzycia a nie jego niszcycielem. W ten sposób skauting niesie światu lekarstwo na chorobę egoizmu, jaka dziś wszystkie kraje zalewa. Bóg i Ojczyzna było niegdyś hasłem naszych przodków, Bóg, Ojczyzna i Bliźni, to hasło dzisiejszych skautów.*) Przez długie lata naszej niewoli Ojczyzna, jej niepodległość i wolność, była

naszą wyłączną troską i marzeniem. Na tym zagadnieniu skupiały się wszystkie nasze wysiłki i dążenia. Dziś osiągnęliśmy Wolność, Polska stanęła w rodzinie ludzkości nie jako służa, lecz jako jeden z członków. Temwiększa więc odpowiedzialność na nas spoczywa. Trzeba pamiętać, że tak jak w rodzinie jeden niesforny, lekkomyślny czy niedbały syn może szczęście całej rodziny zniweczyć, tak i jeden niesforny naród może zakłócić spokój i ład życia całej ludzkości. Dziś narody nie mogą się separować, nie mogą żyć wyłącznie dla siebie. Całe życie ludzkości polega dziś na kooperatywie. Każdy naród musi swoją częścią wzbogacać ogólne życie świata. Kochajmy Polskę, lecz kochajmy ją mądrze, kochajmy w Niej to co jest wielkie, zbożne, szlachetne, a tępy wszystko co głupie, szare barbarwne. Pracujmy nad tem, by ta Polska nasza była i można i mądra i piękna i bogata, by tym lepiej mogła służyć innym narodom, by mogła im pomagać w budowie tego lepszego świata, którego wszyscy pragniemy. Dzisiejsza rodzina ludzkości to jeszcze rodzina samolubów, lecz nowe idą czasy. Idea Chrystusowa społecznej miłości zawisa dziś nad światem jako nieuniknione fatum. Jeśli ludzkość chce istnieć, jeśli nie chce się doszczętnie wytepić swymi potwornymi pomysłami wojennymi, to musi tę ideę przyjąć i w życie wprowadzić. Są dwie tylko drogi dla ludzkości — albo kompletna zagłada w nienawiści albo zgodne współzycie w społecznej miłości. Niektóre jednostki i społeczeństwa dojrzały już tę prawdę i coraz częściej widzimy dziś wysiłki czynione w kierunku wzajemnego zbliżenia narodów do siebie.

*) Skauci całego świata salutują trzema palcami, dla przypomnienia hasła: Bóg, Ojczyzna, Bliźni. Tylko dzieci, t. j. wilcząta i krasnoludki, oddają ukłon dwoma palcami. Czy nie warto by i u nas przyjąć ten międzynarodowy tajny znak skautowy i hasło polskie „Bóg i Ojczyzna” rozszerzyć na „Bóg, Ojczyzna i Bliźni?”

ZBLIŻA SIĘ

DZIEŃ MYŚLI BRATERSKIEJ-SIOSTRZANEJ

dział, w którym do wszystkich zakątków świata, gdziekolwiek tylko jest ktoś z różnią skautowej, powinien dotrzeć życzenia

Wiem, jest to przywilej harcerek i harcerzy, rozsyłanie życzeń, utrzymywanie kontaktów z innymi organizacjami, ale może warto w tym dniu (lub jego pobliżu) przeprowadzić zbiórkę, na której zuchy dowiedzą się, że oprócz ich drużyny, ich drużyn, są inne drużyny zuchowe (może wspólne odwiedziny i zbiórki, może wspólna zabawa z konkursami, może przyjęcie zaprzyjaźnionej drużyny).

A może warto opowiedzieć zuchom o „suchach” z innych krajów. Noszą one różne nazwy. Są „kranoludki”, są „Janetki” (czyt. Żanetki)... Może warto przynieść przy tej okazji dużą mapę świata i zaznaczyć kraje (zuchy są wszędzie), o których będziecie mówić? A może warto pokazać jak różnorodne w szczegółach, kolorach, choć podobne w fascynacji, są mundurki innych zuchów, może warto zobaczyć nasz Znaczek Zucha (przypomnieć jego symbolikę) - i opowiedzieć o „modrasce”, duchach muchomora czy innych dobrych stworzках, które pomagają zuchom w innych krajach dobrze czynić. Może warto wtedy powiedzieć coś o historii zuchów, powiedzieć o Słoneczku i Wilczku?

Przygotowaliśmy dla was cztery strony środkowe tak, by po wyjęciu ich można było je w



dowolnych ilościach akserować (każdą stronę podwójną osobno) i dać zuchom dowolnie porocinane do pokolorowania. Może to być zadanie dla szóstek (każda np. jeden kraj), a może dla każdego sucha coś innego (osobno znaczek, osobno flagę, osobno mundurki) - potem trójkami tworzą grupę. Może warto do tego przygotować ciekawostki o tych krajach (zwierzęta, klimat...)?

Spróbujcie tak przygotować zbiórkę, aby po jej zakończeniu zuchy wiedziały, że nie są same, że istnieje coś bardzo silnego co łączy całą rodzinę skautową.

Przy przygotowywaniu tej zbiórki (szukaniu materiałów) skorzystajcie:

- „Harcerka” - pismo GKHeK - wiadomości o WAGGGS i historii skautingu

- Jadwiga Zwolakowska - „Opowiadania zuchowe” - to opowiadania o zuchach innych krajów

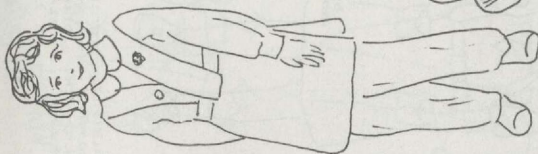
- „Zuchmistrzynie” nr nr 4(7), 11(23), 2(14)!, 2(5)!!

I jeszcze jedno. Zapytacie zapewne dlaczego nie ma mundurów z wielu krajów Europy? Otóż tak: w krajach tych jest więcej niż jedna organizacja skautowa (a więc i wiele różnych strojów): Dania (4), Francja (4), Belgia (4), Niemcy (3), Szwecja (5), Norwegia (2), Włochy (2), Luxemburg (2), Hiszpania (3). W Kanadzie też (2), a nawet na Madagaskarze (3).

Trzymam kciuki za Wasze zbiórki!

Witoldawa

PAKISTAN

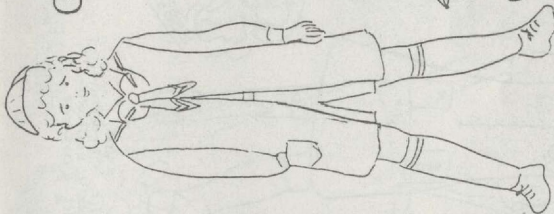


Azoty



sukienka i spodnie -
białe
szarfa - niebieska

GRECJA

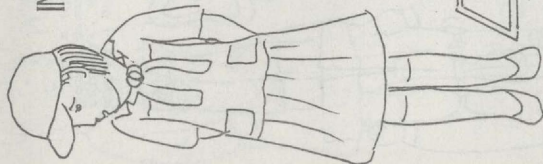


Agony

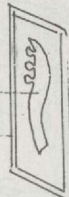


spodniak - zielone
kubrak, skarpetki - granat
bluzka - biała
chusta - żółta z zielonym
brzegiem.

INDONEZJA



Azoty
Azoty
Azoty

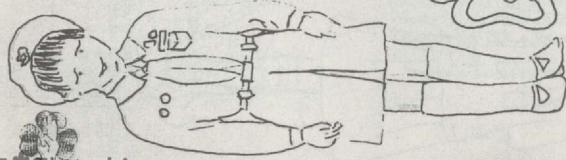


bluza - kawałowa
spodnicad, czapka, skarpetki -
brązowe
taszyczka - czarno-biała



archiwum
harcerskie.pl

JAPONIA

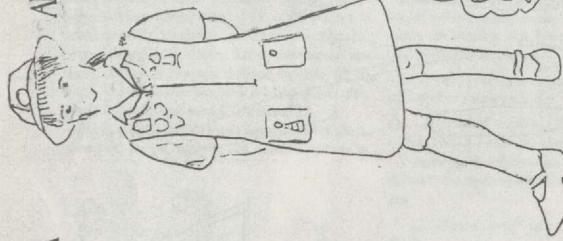


złota



czapka - granatowa
 chusta - kolorowa
 pasek granatowy
 & Klamra

AUSTRALIA

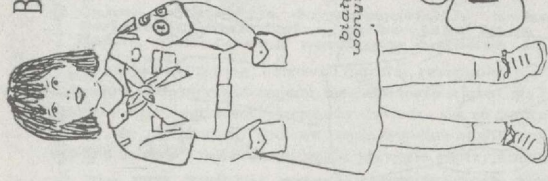


złota



bluzka - złota
 sukienka - brązowa
 kapelusz i podkolan-
 nowki - bezwłose

BRAZYLIA

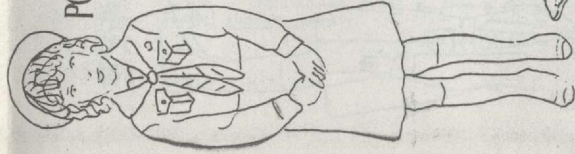


biały z czerw-
 onym otokiem
 bezwłosa



sukienka - granatowa
 pasek - skorzany
 skarpetki - białe
 chusta i łaszczki -
 z ramienia, złote

PORTUGALIA




złoty




bluza - szara
 chusta na kolarzu
 spodnica granatowa
 spodnica granatowa
 barek - granatowy

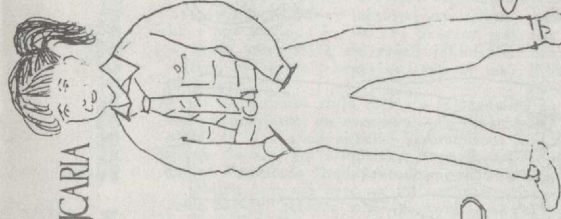
MEKSYK SZWAJCARIA



złoty



bluza - kolorowa
 spodnica na szel-
 Kach, paski na
 bluzce - brąz
 chusta - zielona

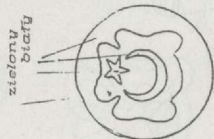
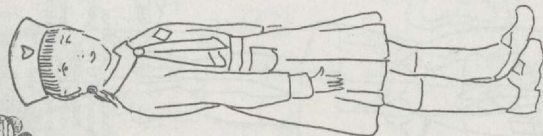


złota



bluza - jasno-niebieska
 spodnie - twardsz
 chusta pod kolarz -
 np biało-złota

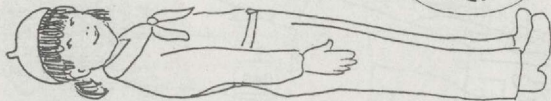
TURCJA



zieleń
biały

bluza i skarpety
- jasny brąz
spodnica i nakrycie
głowy - ciemny brąz
krawat - szmaragdowy
bieszka - lamówka

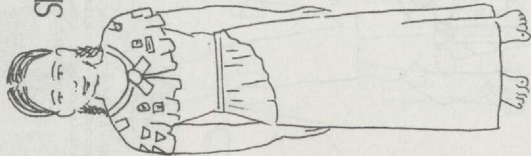
FINLANDIA



granat
biały

capość - ciemny
granat
pasek - brązowy
chusta - jasno-niebieska
(noszona na kofnierzysk)

SRI LANKA



złota

sukienka - biała
kokarda - niebieska

STAROGIE W STAROGIE W STAROGIE

U LADY BADEN POWELL

Five o'clock — znaczy 5-ta po południu.

O tej porze panuje w Anglii święta, nienaruszalna godzina. Kierowcy taksówek zakładają rękawiczki, i bez względu na to, czy pasażer jest, czy nie w aucie zatrzymują się przed jakimś barem-automatem, by wypić tradycyjną „cap of tea” (filizjan-herbaty).

O tej godzinie staje ruch i o tej godzinie zaprasza się przyjaciół na rozmowy — o tej godzinie zostałyśmy wszystkie skautki zgromadzone na Kongresie Światowym Młodzieży, zaproszone do Lady Baden Powell do Międzynarodowego Biura Skautek.

Kogóż tam nie było na tej herbacie, różnokolorowe skautki zebrane z całego świata, nawet z poza kongresu. Rozmowy we wszystkich językach i o wszystkich żywych problemach światowych. Słyszysz się Indie, Polska, bmba atomowa, organizacja Pioniera, jego metody, brak opału we Francji...

Przechodzę od grupy do grupy, wszędzie przyjazny uśmiech, braterskie skautowe podanie lewej ręki. Angielskie instruktorki w granatowych mundurach pełnią funkcję gospodyń, są niezmiernie życzliwe.

Nagle — szmer. Podchodzi Lady BI-PI, o czarującym uśmiechu i głębokim wrzeniu brunatnych, pogodnych, mądrych oczu. Podaje lewą rękę. Dziwnie mnie to wzruszyło. Przecież niedawno byłam jeszcze małą harcerką, dla której Lady BI-PI była mitem, legendą tak daleką, jak odległa kredowa Wyspa Brytyjska. Nie marzyłam, że mnie to spotka.

— Jakże się cieszę, że widzę tu znów wasze szare mundury — mówi Lady.

— A ile was jest w Polsce?

— 70 tys. — odpowiadam natychmiast.


Grupa instruktorek tłumaczy to na wszystkie możliwe języki. Lady uśmiecha się przyjaźnie, przyciąga moje ramię.

— Pozdrówcie wszystkie harcerki w kraju. Sądzę, że niedługo się znów tu zobaczymy. Daleki kraj Polska — stwierdza Lady Bi-Pi, żegnając się. Znowu cichotny, uśmiech — uśmiech oczu.

Mam wypieki na twarzy, nie chcę już z nikim mówić — cichutko, wychodzę z „five o'clock” — świętej godziny herbaty.

Hedda Bartoszek.

Drużyna "Bajkowe Bractwo" w Łodzi przysłała nam pierwszy numer gazetki ruchowej "SKARZATY", wydawanej przez ich drużynę. Oto co napisała drużynowa trop, Agnieszka Muszyńska:



...jak można zauważyć, jest ona przeznaczona dla dziewcząt. Ten sposób realizuje się nieklóre zadania "drukarsza" i "dziennikarza". Gazetka będzie wychodziła co miesiąc. Oczywiście za każdy numer gazetki odpowiedzialne są zuchy..."

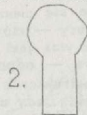

A oto co napisały o niej same zuchy:

To piśmko tak nazwano ponieważ jest ono małe tak jak akkrzat. Chce ono, żebyś mogła zawsze coś sobie z niego wybrać. Jego pomysła narodził się wśród zuchów z drużyny "Bajkowe Bractwo". Chce Ci pomóc w zdobywaniu sprawności. Jeśli chcesz i umiesz coś napisać np. wiersz lub opowiadanie (nie muszą być długie) to możesz je wydrukować... Gazetka jest formatu: 15 cm x 10 cm, zawiera 12 stron. A oto dwie ciekawe rzeczy z tej gazetki. Wszak to karnawał i chyba będziecie robić przyjęcia, więc może warto "podpatrzeć":

I. KACIK ZOSI SAMOSI

- kolorowe główki

Kolorowymi główkami możesz osobito wizytówki, oznaczając nią miejsce danej osoby przy stole. Tak więc wycinaj z białego kwadrat o boku 6 cm. Złóż go w połowie. W prawym rogu zrób dwa nacięcia oddalone od siebie o około 1 cm (rys.1). Zrób formę głowy i szyi wg rysunku 2. Obrysuj formę na białym i dokładnie ją wycinaj. Wykonaj dziurkaczem z kolorowego papieru kółeczka, które będą stanowić oczy, nos, usta, brwi. Przuldeij je w odpowiednich miejscach na głowie. Z kolorowego papieru wycinaj włosy, czapki, kokardki - będą one stanowić osobne głowy. Włóż szyje w nacięcia. Na zbóżnej karcie napisz starannie imię koleżanki lub kolegi.



12/25

II. JEŻYKI SOWY PRZEMADRZAŁEJ

smagi:

przygotowanie: 20 min.
gotowanie: kilka minut
Jeżyki muszą postać
minut, aby wystygły

produkty:

- 50 g margaryny
- 50 g cukru
- 75 g płatków kukurydzianych
- 2 łyżki miodu płynnego
- 2 łyżki kakao

co trzeba:

- garnek
- łyżka drewniana
- 16 papierków do ciastek
- 2 łyżeczki

co masz robić: 1) do garnka włóż cukier puder, margarynę, kakao i miód. 2) trzymaj na małym ogniu, mieszając wszystkie składniki ze sobą 3) zgłoś gaz, wyciśnij płatki kukurydziane i dobrze wymieszaj 4) papierki włóż na półmisku, garnek postaw obok na ogniotrwałej płytce 5) łyżeczką nałóż "jeżyki" do papierków, drugą możesz sobie pomagać. Życzymy smacznego!

III. URODZINY DRUŻYNY

Ta zbiórka była trochę nietypowa tzn. obchodziliśmy "swoje" urodziny. Zbiórka zaczęła się tak jak zawsze. Po obrzędowym meldowaniu przybożna opowiedziała gawędę o "Ogrodzie Baśni". Występowały tam bajkowe postacie i miały swoje stroje. Nasza drużyna choć nosi miano "Bajkowego Bractwa" nie ma jeszcze strojów, dlatego zdecydowałyśmy, że powinnyśmy je w końcu zrobić. Zaczęłyśmy projektowanie i pierwsze przymiarki (stroje są jednakowe w szdetkach: jedne są smierkami, inne krasnalami). To będą stroje obrzędowe naszej drużyny.

Potem pisałyśmy dla "rozruszania się po pracy" (zresztą u nas zawsze jest wesole) Gdy skończyłyśmy wesłał mama jednego z zuchów z tortem, na którym były trzy zapalone świece. Zdmuchowałyśmy je wszystkie razem wypowiadając życzenia dla drużyny. Nawet nie zauważyłyśmy (patząc na tort, wszak zgłoś światło), że wesli chłopcy (drużynowa z szóstkowymi) i złożyli w imieniu drużyny "Lesne Skarżaty" życzenia. Dostałyśmy kwiatki i bardzo wielką laurkę. Dostałyśmy również bukiet z suszonych liści z życzeniami od harcerzek drużyny współpracującej z nami.


Dziękuję dżnie trop, Agnieszce Muszyńskiej za te informacje, za świetny pomysł z piśmkiem drużyny. Wierze, że piśmko stanie się jedną z początniejzych gazet w Waszym środowisku. Tego życzy Wam

„Zuchmistrzyni”

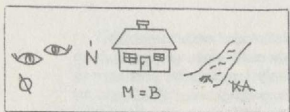
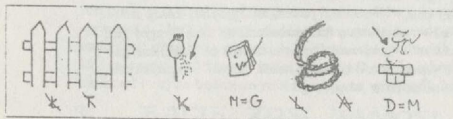
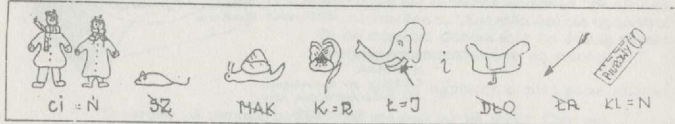


13/25






Dawno już w „Zuchmistrzynie” nie było „ŁAMIGŁOWY” czyli rebusów, zagadek, zgadywanek i innych różnych zadań, które wymagają poruszania głową. Może przydadzą się Wam na zbiórki, kiedy luty nie przyniesie mrozu, ale pluchę i wiosenne roztopy (zwłaszcza w mieście).



2. pada w zimie

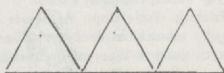
3. maluje na dnach

Ułóż z wykałaczek (lub zapalek) taką figurę:



zrób z tego usuwając (nie przesuwając!) osiem zapalek - dwa kwadraty.

Ułóż z zapalek trzy trójkąty:



Przesuwając trzy zapalki - zbuduj pięć trójkątów.

Rozwiązanie na stronie 16-tej.



archiwum
harcerskie.pl

RUDA

ISKIERKA



Skurzyły się raz wiewiórki,
Ze im dął wiatr do komórki.
Jedna z nich rzecze: „Ja wiem, co zrobić:
Opuszczmy chatkę, niech tu dmie sobie!”
I do innej komórki
Przeniosły się wiewiórki.
On i tam trafił „Ach, skaranie boże!”
Zamknęły się wiewiórki, wiatr został na
dworze.

Dął z całej siły,
Drzewa się chyliły,
A wiewiórki
Śród komórki
Do rozpuku się śmiały -
I orzeszki łupały.

Stanisław Jachowicz
Wiewiórka w swej komóreczce

Wydaje się nam często, że o gatunkach niektórych roślin i zwierząt wiemy bardzo dużo. Tymczasem okazuje się, że nawet te najbardziej pospolite mają swoje tajemnice, które dopiero wnikliwa, długotrwała obserwacja pozwala stopniowo odkrywać. Do takich właśnie gatunków, należy znana i lubiana przez wszystkich wiewiórka.

To niewielkie, puszyste, zazwyczaj rude zwierzątko kojarzy się nam wszystkim z lasami, parkami, ogrodami. Wiewiórka całe swoje życie spędza bowiem wśród drzew, a na ziemię schodzi tylko wyjątkowo. Jest to grzoń wszystkożerny - to znaczy że odżywia się zarówno pokarmem roślinnym, jak i zwierzęcym. Najchętniej zjada żołędzie, orzechy, brukiwy, ale również pędy roślin, ich pąki i bulwy. Do jadłospisu wiewiórki należą też owady i ptasie jaja. Na zimę wiewiórki, jak zaradne gospodynie, gromadzą zapasy. Są wśród nich orzechy, żołędzie oraz... grzyby, które zwierzątko suszy jesienią na drzewach.

Wiewiórki gnieźdzą się w dziuplach drzew i w kulistych gniazdach. Gniazda te budowane są z trawy i chrustu, a wyściełane mchem. Przy budowie gniazd wiewiórki wykorzystują często materiał nagromadzony przez ptaki.

Młode wiewiórki rodzą się w okresie od kwietnia do sierpnia. W jednym „gnioście” może być od trzech do pięciu małych wiewiórek. Mama karmi je osiem tygodni.

Czy zastanawialiście się kiedyś do czego służy wiewiórcę duży, puszysty ogon? Wiewiórka, poruszając się wśród gałęzi drzew wykonuje często długie skoki. Ogón służy jej wtedy jako ster i spadochron.

Wiewiórki nie zapadają w sen zimowy, ale w okresie mrozów pozostają w dziuplach. Wyruszając na zimowy spacer zabierze jednak do kieszeni kilka orzechów!

MALGORZATA I PIOTR



15/25



Długo zastanawiałam, się jaką tym razem przekazać Wam opowieść, szukałam w wielu materiałach, aż w końcu natrafiłam na coś, co skojarzyło mi się właśnie z... celem życia. Tyle razy robimy coś, co wydaje się nam bez sensu, małoważne w porównaniu z innymi ludźmi, którzy dokonują "rzeczy wielkich", ale może... Zresztą posłuchajcie

„O ŹRÓDEŁKU”

Na pustyni panowała od dłuższego czasu susza, tak że wyschły wszystkie rzeki i strumyki, wszystkie studnie i źródła, pousychały wszystkie rośliny - nawet stare drzewa, zawsze odporne, potraciły liście, a deszczu jak nie było, tak nie było.

Jakimś cudem ostał się przy życiu tylko jeden mały kwiat, któremu mini-źródło dostarczało codziennie parę kropeł wody. Źródło widząc tę smutną rzeczywistość, zaczęło poważnie wątpić w sens swojego bytu: czy warto bowiem ostatnimi siłami wyciskać resztę życia? Te żale usłyszało stojące opodal stare drzewo i rzekło: nikt nie oczekuje od ciebie ożywienia całej pustyni, twoim zadaniem jest utrzymanie przy życiu tego właśnie małego kwiatka, i więcej nic.

K. Wójtowicz - "Ramotki"

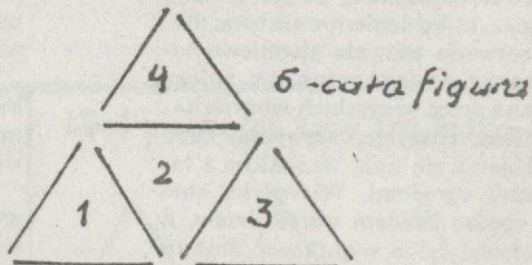

Dla pilnego tygodnia - siedem "Dzisiaj", dla leniwego - siedem "Jutro" (R. Sonnenschein)

Pamiętaj, w wykazaniu: nie zabijaj... czasu (E. Kästner)

Jest to złota zasada: wymagać dużo od siebie, a mało od świata (Wł. Bieliński)

Rozwiązanie REBUSY

1. dzieci, mysz, alimak, bratek, kiel i siodło, strzała, klej = "Dzień myśli braterskiej i siostrzanej" 2. p... aj lina, dym = "pomagaj innym" 3. oczy, ni, dem, rzeka = "czyń dobrze" KRZYŻÓWKA 1. gwiazdka, 2. śnieg, 3. mrdz, 4. bałwanek = Zima. UKŁADANKI



Skład redakcji: hm Wiesława Stojek J&R, hm Urszula
Kret wódr., hm Ludwik Tarnowski J&R
Adres redakcji: Kraków, ul. Westerplatte 12/5

cena egz. 1.500-

DO UŻYTKU WEWNĄTRZORGANIZACYJNEGO



archiwum
harcerskie.pl