


Cena: 50 gr


16 czerwca 1996



PISMO DLA HARCEREK I HARCERZY OKRĘGU WIELKOPOLSKIEGO ZHR

W numerze:

- przygotowania do obozu
- leśne menu
- ślub
- diakonat
- wspomnienia
- lista obozów
- ważne informacje
- RADIO !!!





WAGĘDA

Drogi Czytelniku

Tak niedawno rozpoczynając jeden z artykułów pisałem, że "(...) rozpoczęła się wiosna. Śniegi stopniały, lody puściły, słońce pięknie świeci. Az się chce wyjść na spacer. Dzisiaj o śniegu i lodzie nikt już nie pamięta, spacer w pogodny dzień stał się czymś normalnym. I co tu robić? Trzeba by pomyśleć o czymś nowym, czymś co by nas pobudziło do jeszcze aktywniejszego działania. Co tu wymyś.....!!! Juz wiem!!!! (Zaczne od wstępu.)

Za kilka dni skończy się wiosna i rozpocznie się tak długo oczekiwane lato. Wszyscy uczniowie już z utęsknieniem czekają ostatniego dzwonka i najwspanialszych słów wypowiedzianych z ust dyrektora: "Rok szkolny 1995/96 uważam za zakończony." Studenci czekają na moment, gdy wyjdą z ostatniego egzaminu. Po tych wszystkich wydarzeniach rozpoczyna się WAKACJE!!! Osobiście nie mogę się doczekać tego czasu i myślę, że Wy również. Nadsejdz czas na pytanie. Co stanowi główny element wakacji dla każdej harcerki i każdego harcerza? (w domyśle zuchenki, zucha, instruktorki i

instruktora). Oczywiście **OBÓZ!!!** W tym czasie to słowo coraz częściej się pojawia. Drużynowi wraz z przybocznymi i zastępowymi są już mocno zaangażowani w przygotowanie tego wielkiego "przedsięwzięcia drużyny". Oni robią to wszystko dla Ciebie harcerko i harcerzu z szarym sznurem. Myślę, że cieszą się, iż mogą to zrobić właśnie dla Ciebie. Oczekują jednak, że Ty dobrze się przygotujesz do tego wyjazdu, a będąc już tam, w lesie, włączysz się z całym zapalem do uczestnictwa w wielkiej przygodzie, którą dla Ciebie przygotowali.

W tym numerze przedstawimy: kilka rad i pomysłów z cyklu "przygotowanie do obozu", ważne informacje (po raz ostatni przed wakacjami) i kilka innych rzeczy. Ogłaszamy także konkurs na.....(o tym na końcu).

Paweł Kurosz "Kurak" - red. nac.

P.S.1. Życzę wszystkim, harcerkom i harcerzom, udanych obozów, wspaniałej atmosfery, pięknej pogody, czystej wody, dobrego obozowego, malej ilości komarów i ogólnie wszystkiego najlepszego.

P.S.2. Nie zapomnijcie o pozdrowieniach z obozu dla rodziców, reszty rodziny, a także innych drużyn, "szefostwa" naszej Kochanej organizacji i(wg uznania) - nasz adres jest na końcu tego numeru.

P.S.3. Nie zapomnijcie o konkursie.

To już naprawdę wszystko. Życzę miłej lektry.



KĄCIK ZASTĘPOWEGO

PRZEDOBOZOWE PRZYGOTOWANIE ZASTĘPU

Ten artykuł chciałbym poświęcić sprawie bardzo ważnej - przygotowaniu zastępu do obozu. Jest to dlatego istotne, ponieważ na obozie będziemy wszystko robić zastępem - gry, patrolo, zwiady, "fałę". Są to różne sytuacje, w których nasz zastęp się znajdzie i będzie musiał dać sobie radę. Wszystkich nie jesteśmy w stanie przewidzieć i uprzednio przygotować się do nich, ale niektóre z nich możemy przewidzieć.

Po pierwsze - Co czeka każdy zastęp zaraz po przyjeździe na miejsce obozu? Oczywiście pionierka. Zwykle jest to krótki okres bardzo wyjątkowej pracy.

W tym czasie najczęściej korzystamy ze sprzętu "technicznego". Dobrze jest więc przed wyjazdem przeglądnięć ów sprzęt. W drużynie, w której wysłem tzn. 1 WDH "Bor" jest zwyczaj, że każdy zastęp ma własną skrzynię z narzędziami. Myślę, że jest to zwyczaj w wielu drużynach, także i w Twojej. Jeśli nie, to warto to zaproponować drużynowemu. Radzę jednak dokładnie zrewidować zawartość naszej skrzynki - sprawdź stan "techniczny" narzędzi, wszelkie ubytki sprzętu uzupełnij. Radzę także oznaczyć nasze narzędzia (podpis, znaczek zastępu), aby nie mieć kłopotu z jego rozpoznaniem. Warto też uczynić spis inwentarowy i każdego dnia po skończonej pracy sprawdzić czy mamy wszystkie swoje narzędzia.

Po drugie - Co jest jednym ze stałych elementów programu obozu? Oczywiście zwiady terenowe, wywiady itp. Często podczas takiego wyjścia przydają się różne drobne rzeczy, o których lepiej nie zapominać. Dobrze jest jeszcze przed wyjazdem rozdzielić, co który z członków zastępu ma zabrać ze sobą i za co

jest odpowiedzialny. A co warto zabrać? Np.:

- kompas lub busole,
- sprzęt piśmienniczo - kreślarski (długopis, ołówek, papier, linijki) do robienia szkiców terenu, drogi marszu, zapisywania relacji, rozmów,
- apteczkę zastępu (temat ten jest omówiony szerzej w dziale "samarytanka"),
- bidon z pićm.

Można by tutaj, wymienić jeszcze wiele rzeczy, które warto by zabrać, ale przecież Wy sami wiecie najlepiej co może się Wam przydać.

Po trzecie - Na co czeka każdy spragniony prawdziwie poszukańskiego życia? Oczywiście na "fałę". Jest to kolejny moment, w którym zastęp musi pokazać na co go stać. Z własnego doświadczenia wiem, że w momencie ogłoszenia wyjścia na "fałę"



bardzo może się przydać wcześniejsze ustalenie wielu spraw m.in. kto co zabiera. Jest to podstawa sukcesu!!! Dobrze jest ustalić, kto zabiera prowiant dla zastępu, kto jest odpowiedzialny za pićcie, kto za sprzęt techniczny, kto za apteczkę. Dobrze jest także dograć pomniejsze szczegóły np. kto zabiera nóż, kto otwieracz do konserw (można to uczynić nożem, ale dla młodszych nie jest to metoda najłatwiejsza i najbardziej niezgrabna). Jeśli jesteśmy przy temacie jedzenia, to można pomyśleć także o ręczniku kuchennym - w czasie przygotowywania posiłku i podczas jego konsumpcji może służyć za obrus (kultura - nawet w lesie - to podstawa!).

Kończąc zachęcam wszystkich do dobrego przygotowania się do obozu!!! (dotyczy każdego z osobna, całych zastępów i drużyn), oraz życzę miłej zabawy.

Paweł Kurosz

APTECZKA OBOZOWA: ONA NIE MOŻE CIĘ ZASKOCZYĆ

Na obozie wszystko się może wydarzyć, ale wielu nieszczyśliwych sytuacji da się jednak uniknąć. Pamiętaj Drogi Druhu Zastępowy, że to Ty jesteś odpowiedzialny za swoich harcerzy. Za to, żeby nie bawili się, rzucając finki w obożnego, żeby saperka kopali doły, młotkiem wbijali gwóźdź, a nie na odwrót... a zresztą przecież Ty sam najlepiej wiesz, jakie dziwne i nierozsądne pomysły przychodzą wam czasami do głowy.

Jednak nierządko zdarzają się sytuacje od nas niezależne. Ktoś zemdleje z powodu upału czy zmęczenia, potknie się, przewróci, coś kogoś ukaże bądź ugryzie, rozboli ząb, mucha wpadnie do oka. A Ty, co wtedy robisz? Oczywiście, chwytasz, będącą zawsze pod ręką, apteczkę zastępu, wyjmujesz potrzebne lekarstwa, albo środki opatrunkowe i pomagasz pechowemu harcerzowi. Tworzyć się mały problem, gdy okazuje się, że nie macie jakiegoś specyfiku przy sobie przy sobie, lub w ogóle apteczki.

Sprawdź koniecznie, czy twój zastęp ma apteczkę, w jakim jest stanie, czy leki nie są przeterminowane!

Wiedz, że apteczka może być potrzebna w najmniej oczekiwanym momencie; dlatego, aby spełniła swoje zadanie, musi być **zawsze** z Wami (na kwaterek, fali, greg, biegu).

Jeżeli dopiero zamierzasz założyć apteczkę

zastępu niech służy Ci pomocą ten oto orientacyjny spis jej zawartości:

- **alacet** - 2 opak. - tabletki rozpuszczane w wodzie, do robienia okładów na miejsca obrzęków, ukąszeń, pogryzienia przez owady,
- **chlorchinaldin** - 2 opak. - tabletki do ssania podczas bólu gardła - **polopiryna S lub C**, bądź
- **aspiryna** - 2 opak. - przeciw grypie i przeziębieniu,
- **piramidon** - 1 opak. - zmniejsza wysoką gorączkę,
- **witamina C** - wspomaga,
- **witamina B** - ponoć odstrasza komary,
- **krople do nosa**,
- leki przeciwbólowe: **gardan**, **pyralgina**, **pabialgina** - w sumie 2 opak., **veramid** - na ból zęba,
- **aspiryna** - 2 opak. - przeciw grypie i przeziębieniu,
- **krople żołądkowe lub miętowe** - na bóle brzucha i nudności,
- **wegiel** - 2 opak. - podawany przy biegunkach,
- **aviomarin** - przeciw chorobie lokomocyjnej, podaje się po godzinny przed jazdą,
- **cardamid** z **coffeina** - 1 but. - nasercowe, można podać po omdleniu,
- **wapno musujące** - 1 opak. - przy ukąszeniach, silnych bólach gardła,
- **woda utleniona** - 1 but. - do przemywania ran,
- **spirytus salicylowy** - do odkazania,
- **bandaże** - dziane (ok. 8, różnej szerokości), elastyczne (ok. 5 różnej szerokości),
- **gaza jałowa** - 1 opak.,
- **gaziki** - ok. 25 szt.,
- **plaster z gazą** - zwój 0,5 m lub 1 m,

- chusta trójkątna,
- agrafka,
- termometr,
- nożyczki,
- kieliszek miarowy,
- cukier- najwygodniej w kostkach,
- opaska z czerwonym krzyżem - noszona przez

sanitariusza zastępu na lewym ramieniu, woreczek z bandażami ćwiczebnymi, z których korzystamy podczas gier, kursów,

- spis leków, które są w apteczce, z podaniem ilości i dat ważności.

Opracowała: A. Sobucka "Szarotka"

LEŚNE MENU

Już niedługo większość z Was wyjedzie na obozy ze swoimi drużynami, a obozy to największa okazja do eksperymentowania z leśnymi potrawami.

W kilku ostatnich numerach przedstawiłem kilka przepisów na potrawy z owoców lasów i łąk.

Oto jeszcze parę moich propozycji:
GŁÓG I OWOCE DZIKIEJ RÓŻY - są to czerwone owoce wielkości dużej wiśni. Można je jeść na surowo, nie są najmocniejsze, ale zaspokoją żołądek, kiedy w lesie złapie Was głód.
JESION - a dokładnie jego nasiona ukryte w charakterystycznych "skrzydełkach", ususzone i utarte dadzą

wam namiastkę mąki. "Skrzydełka" rosną w skupiskach tworząc specyficzne grona (przepis dla bardzo cierpliwych ludzi)

GRZYBY - już w lipcu można znaleźć bardzo dorodne okazy. Sposobów przyrządzania jest bardzo dużo i jestem pewien, że każdy potrafi sam na swój sposób je przyrządzić, dlatego nie podaję przepisów. Grzyby jednak są bardzo częstym źródłem zatrucia, a więc uważajcie co zbieracie (najlepiej zbierać tylko te bez blaszek pod kapeluszem).



Złączam rysunki kilku roślin, o których piszę dzisiaj i pisałem wcześniej

Maciej Mankiewicz



CZERWIEC

22.06.1792 r. - król Polski Stanisław August Poniatowski ustanowił najwyższy order polski, najwyższe odznaczenie bojowe, order Virtuti Militari. Na początku XX w. na bazie tego odznaczenia został zaprojektowany krzyż harcerski.

28.06.1956 r. - w Poznaniu odbyła się demonstracja robotników. Została krwawo stłumiona przez polskie władze komunistyczne. Zginęło wtedy kilkudziesięciu robotników. Na pamiątkę tego wydarzenia oraz w hołdzie tym, którzy zginęli postawiono pomnik - Krzyże Poznańskie. W tym roku uroczystości obchodzona będzie 40 rocznica tego wydarzenia.

30.06.1943 r. - w Warszawie gestapo aresztowało gen. Stefana "Grotę", komendanta AK (zginął w 1944 r. prawdopodobnie w obozie koncentracyjnym Sachsenhausen).

HISTORIA

LIPIEC

2.07.1913 r. - polscy skauci wzięli udział w międzynarodowym zlocie skautów w Birmingham w Anglii.

4.07.1943 r. - w katastrofie lotniczej w Gibraltarze zginął gen. Władysław Sikorski.

10.07.1935 r. - rozpoczął się Jubileuszowy Zlot Harcerski w Spale. W zlocie uczestniczyło 25 tys. harcerzy.

SIERPIEŃ

1.08.1944 r. - rozpoczęła się Powstanie Warszawskie. Naczelni organizatorzy przewidywali, że będzie trwało ok. 3 dni, lecz skończyło się po 63 dniach. W powstaniu wielkie znaczenie odegrali harcerze z Szarych Szeregów, z batalionów "Zośka" i "Parasol".

4.08.1944 r. - w Powstaniu Warszawskim zginął harcerz Szarych Szeregów, poeta Krzysztof Kamil Baczyński.

5.08.1864 r. - w Warszawie, na stoku Cytadeli został stracony ostatni dyktator Powstania Styczniowego, Romuald Traugott.

15.08.1920 r. - w Warszawie nad Wisłą Polacy stoczyli zwycięską bitwę z armią bolszewicką. Te

ląda jednego ze sklepów. Dostaliśmy od niego dokładny regulamin gry. Polegała ona na tym, aby dotrzeć do jak największej ilości punktów oznaczonych na dołączanej mapce i za pomocą kilku pytań odgadnąć jakimi postaciami historycznymi są ludzie znajdujący się na tych punktach. W zależności od ilości zadanych pytań dostawało się wyłogi, a te można było wymienić na literki które tworzyły hasło: miejsce gdzie znajdował się Małkowski, którego mieliśmy znaleźć. Po spotkaniu z inną grupą pogłębiliśmy z nią "walczyć" za pomocą wyłogów. Która grupa miała ich więcej wygrała i zabierała części przeciwnikom. I tak przez około cztery godziny biegaliśmy od punktu do punktu zaspokajając pytaniami ludzi tam stojących. Największą atrakcją gry była Leśniczówka Ruchocki Młyn gdzie miał znajdować się

Małkowski.

W punkcie zaznaczonym na mapie zamiast leśniczówki w rzeczywistości miał stać harcerz, a nie leśniczówka, która była wytworem wyobraźni kogoś z organizatorów. Kilka grup szukając owej leśniczówki szukała informacji u tamtejszej ludności, która pytanie o leśniczówkę kojarzyła z inną (oddaloną o ponad 5km) i tam kierowała zdezorientowanych harcerzy. Przez to drobne nieporozumienie wielu nadrobiło niepotrzebnie parę dobrych kilometrów, z czego nie byli zbytnio zadowoleni. Moim jednak zdaniem w całości gra była bardzo udana.

Maciej Mankiewicz



INFORMACJE OGŁOSZENIA REKLAMY

INFORMACJE

1. Jest to ostatni numer "Poznańczyka" w tym roku harcerskim. Następny numer, zgodnie z wszelkimi znakami na niebie i na ziemi, ukaze się w trzecią niedzielę września (15.09.96). Zachęcamy wszystkich czytelników do nadsyłania na adres redakcji relacji z waszych harcerskich wakacji. Postaramy się je wszystkie wydrukować w "Poznańczyku" (dotyczy również wszystkich uwag).



diakonom życzymy wielu łask Bożych.

3. Z równie wielką radością informujemy, że dnia 2 czerwca 1996 r. sakramentu małżeństwa udzieliłi sobie dh. Jolanta Janska (drużynowa 1 WDH "Korzenie") i dh Jarosław Mały (wódz WGZ

"Speed") Oprócz zaproszonej rodziny w uroczystości zaślubin wzięli udział zuchy, harcerki i harcerze z Wolsztyńskiego Szczepu "Czarnej Jedyńki". Mszę świętą celebrował ks. Henryk Sawiński - duszpasterz środowiska. Szczęśliwej



młodej parze życzymy wszystkiego najlepszego na wspólną drogę życia!!!

Figury Matki Bożej Fatimskiej w Poznaniu.



Kalendarium

- 27 kwietnia - Ingres nowego Ks Biskupa Juliusza Paetza
 18/19 maja - Zlot 85-lecia Harcerstwa Polskiego w Wolsztynie,
 19 maja - druga audycja harcerska w Radiu "Refleks",
 1 czerwca - święcenia diakonatu dh. Marka
 2 czerwca - ślub dh. Joli i dh. Jarka
 6 czerwca - Boże Ciało, Biała Służba podczas Mszy św. i procesji w Par. pw. Bożego Ciała,
 8 czerwca - Zlot II Hufca Harcerzy "Gniazdo" w Niemieczkowie,
 10-12 czerwca - Biała Służba podczas nawiedzenia

LATO '96

Obozy harcerskie i kolonie zachowe drużyn i gromad Okręgu Wielkopolskiego ZHR - lato '96. Podane informacje: drużyna; lokalizacja; rodzaj; termin; komendant.

- 15 PDH; Ustrzyki Dln. - Komańcza; obóz węd.; 30.06-29.07; M. Kaczmarek.
- GZ "Dzielnie Wagadundy", Szk. Podst. Kuznica Żelichowska; kolonia zachowa, 5.08-15.08; K. Mnich.
- 9 PDH "Polonina"; jez. Psarskie oddz. 207 leśn. Mielno; obóz stały; 29.06-27.07; I. Szulcik.
- 4.9 SDH i 9 PDH; j.w.; j.w.; j.w.; W. Siminiak.

- 5.7 PDH "Binduga"; jez. Lechickie oddz. 378 g. M. Maszewo; obóz stały; 06.07-26.07; M. Martinek.
- 6.7 PDH "Watra"; j.w.; j.w.; j.w.; A. Jurek.
- 7.7 PDW "Struga"; j.w.; j.w.; j.w.; O. Łukaszewicz.
- 8.7 PDW "Tratwa"; j.w.; j.w.; j.w.; K. Soliński.
- 9.30 DH "Orleń" Ziel. Góra; jez. Ogardzka Odnoja leśn. Długie oddz. 49 b i h; obóz stały; 1.07-25.07; M. Szyszma.
- 31 DH "Róże" Z.G.; j.w.; j.w.; j.w.; K. Nitsche.
- 11.31 DH "Wody" Z.G.; j.w.; j.w.; j.w.; K. Nitsche.
- 8 PDH "Jar"; jez. Imielno od strony Gronowa; obóz stały, kolonia zachowa, Kurs Drużynowych; 28.06-18.07; P. Stawicki.
- 8 PDH "Tęcza"; j.w.; j.w.; 1.07-21.07; J. Szlachciak.

14. Wolsztyński Szczep "Czarnej Jedyńki"; j.w.; j.w.; 8.07-24.07; M. Janski.
15. 45 DH Z.G.; jez. Trzeboch leśn. Otobok; obóz stały; 8.07-24.07; J. Kowalewska.
16. 9 DH "Dukt-Wiklina" Z.G.; j.w.; j.w.; j.w.; E. Łączna.
17. 2 PZDH "Droga" i 5 PZDH; jez. Ślódkie; obóz stały; 8.07-29.07; K. Bogdajewicz.
18. PGZ "Tęczowe Maluchy"; Szk. Podst. w Boruji; kol. zuch.; 15.07-25.07; J. Kielczewska.
19. Wolsztyńska GZ "Chochliki"; Ośr. wypocz. "Nasza Chata" w Rudnie; kol.zuch.; 21.06-29.06; A. Cichoszewska.
21. 4 Kaliska DH; oddz. 63 b leśn. Spierwiał Nadl. Czersk; obóz stały; 28.07-21.08; S. Jastrzębski.
22. 16 PDH jez. Wędromierz Borowy Młyn k. Trzciela; obóz stały; 1.07-31.07; R. Mędrak.
23. 18 PDH, 17 PDH, 15 PDH; j.w.; j.w.; j.w.; S. Baloniak.
24. 1 DH-ek, 1 DH, 29 PDH-ek; jez. Krzewie leśn. Piski; obóz stały; 8.07-24.07; A. Walszewski.
25. GZ "Wesołe Wiczerki"; Szk. Podst. w Gorzycach; obóz zachowy; 1.07-13.07; I. Jarosz.

Zachęcamy do odwiedzin i nie tylko!!!

UWAGA !!! KURSY !!!

KURS PRZYBOCZNYCH

KURS DRUŻYNOWYCH

Praagniemy poinformować Cię o organizowanym przez nas kursie "Młodego Lasu". Jest on przeznaczony dla przybocznych oraz tych, którzy zostaną nimi wkrótce. Celem kursu jest zaprezentowanie różnych form pracy z drużyną (rajd, obóz, zbiórka), wymiana doświadczeń między środowiskami, zachęcenie przybocznych do samodzielnej pracy oraz zintegrowanie młodej kadry.

Prosimy Cię abyś zachęcił swojego przybocznego do wzięcia udziału w tym kursie. (Z wykwalifikowanym przybocznym będziesz mógł jeszcze lepiej prowadzić drużynę.)

Czuwaj!

pwd. Agnieszka Jędrzejczak węd.
 pwd. Maciej Martinek h.o.

Informacje organizacyjne:

- I część kursu odbędzie się w Wolsztynie, w czasie obchodów 85-tej Rocznic Powstania Harcerstwa Polskiego. Wyjazd z Poznania 18 maja '96 o godz. 8⁰⁰ (peron IVa), powrót do Poznania 19 maja '96 o godz. 17³⁰. Prosimy zabrać: śpiwór, karimatę, prowiant, pieniądze na obiad i podróz.
 - II część kursu będzie spotkanie na obozie letnim w terminie 12-15 lipca '96. Miejsce podamy w późniejszym terminie.
 - III część planujemy w październiku '96 (będzie to jednodniowa zbiórka).
- Prosimy o potwierdzenie Waszego uczestnictwa (najlepiej listownie) **do dnia 8 maja '96**.
 Mój adres: Maciej Martinek, Wichrowe Wzgórze 27/34,



Zapraszamy wszystkich Druhów, którzy w ciągu najbliższego roku obejmą funkcję drużynowego na Kurs Drużynowych Harcerskich.

Przebieg kursu:

- pierwsza zbiórka - 18/19 maja 1996 r. w Wolsztynie podczas Złotu II Hufca Harcerzy
- "Gniazdo" z okazji 85-lecia harcerstwa w Polsce, wyjazd z Poznania 18 maja (sobota) o godz. 8.10 z peronu IVa, powrót do Poznania 19 maja (niedziela) ok. godz. 17.20. Proszę zabrać: śpiwór, karimatę, prowiant, pieniądze. dokładne informacje obok.

- 10 dniowy obóz pod namiotami - od 28 czerwca do 17 lipca br. Przy obozie 8 PDH "JAR" w Gronowie k. Osna Lubuskiego,
- biwak podsumowanie - październik / listopad br.

Zgłoszenia proszę kierować do Sekretariatu Chorągwi lub na adres: Przemysław Stawicki, 61-631 Poznań, os. Kosmonautów 13/65.

Czuwaj!

Komendant Kursu
 phm. Przemysław Stawicki

KONKURS "KAPLICZKA '96"

Redakcja "Poznańczyka" ogłasza konkurs na najlepszą kapliczkę obozową. Zasady konkursu są bardzo proste. Wystarczy do końca września nadesłać na adres redakcji:

1. Zdjęcie kapliczki - ilość i format nadesłanych zdjęć dowolna.
2. Rysunek kapliczki - wykonany czarnym tuszem lub cienkopisem.
3. Opis symboliki kapliczki.

Redakcja obiecuje zwrot materiałów (prosimy dołączyć kopertę zwrotną). Najlepsze prace zamieścimy w październikowym numerze "Poznańczyka". Na zwycięzców czekają atrakcyjne nagrody!!!

UWAGA !!! RADIO !!!

Dnia 20 czerwca (czwartek) - zostanie nadana kolejna harcerska audycja radiowa. Słuchajcie nas w Katolickim Radiu "Refleks" - Poznań 70,34 Mhz.

Początek audycji o godzinie 20.00 lub 20.30.

UWAGA!


Istnieje możliwość wypoczynku w "Naszej Chacie" w Rudnie w terminie od 31 sierpnia do 28 września 1996r. Do dyspozycji są pokoje 6 osobowe. Informacji udziela, zgłoszenia przyjmuje V-ce Przewodniczący d.s. "Naszej Chaty" p. Andrzej Jański, 64-200 Wolsztyn, ul. Cicha 22. Kontakt (od poniedziałku do czwartku w godz. 7.00 - 13.00) tel. (0-68) 84-27-00 lub 84-35-91 (Urząd Rejonowy). Nie zastanawiajcie się za wiele, tylko jedźcie!!!! Zapraszamy !!!



Ks. Kapelan Romuald Turbański i komendant Marek Jański zapraszają na:

... VI Pieszą Pielgrzymkę Harcerską z Poznania na Jasną Górę w dniach 18 - 28 sierpień 1996 roku

Kontakt: kapelan ks. Romek tel. (0-61) 122092, komendant dh. Marek tel. 0-61 524207



REDAKCJA

Redaguje zespół.

Redaktor naczelny: Paweł Kurosz.

Adres kontaktowy: ul. Wieżowa 2-4, Poznań, tel. 52-42-07

Wydawca: Przemysław Stawicki. Adres kont.: os. Kosmonautów 13/65, 61-631 Poznań, tel. 206-236.

SPONSOR:

BiCOM

PRZEDSIĘBIORSTWO USŁUG KOMPUTEROWYCH
Poznań, ul. 23 Lutego 10, tel. 52 66 70
Poznań, ul. Wierzbicice 12, tel./fax 334 881

OPRACOWANIE KOMPUTEROWE

WYDAWNICTWO "WATRA" s.c.
60-768 Poznań, ul. Matejki 39/5, tel. 66 89 01



archiwum
harcerskie.pl