

SPIEWNICZEK

OCCZEKIWANIE

Sl. i muz.
P. FRANKIEWICZ

1. Jest ergo zima, a o lecie myślę już nieśmiało d d⁷ g
Kiedy z wiatrem i złotą kulą słońca A⁷ d
Znów wyruszę na włóczęgę wspaniałą A A⁷
Gorące lato, mała wałka nad wodą sżybuje d d⁷ g
Senne żaby leniwie drżemią w stawie A⁷ d
Polny konik swe skrzypce sżykuje. K A⁷

Ref.: Przy koniku ciepł. pżomień
Ciągłe lato przypomina
Spójrz na oknem jak w zamieci
Tańczą z mrozem biała zima.


g g A⁷ C
F g A⁷ B⁷
g A⁷ B⁷
g A⁷

2. Zielone liście, gdzieś gdzieś pożółkły na drzewach
Jesień idąc rozpina babie lato
Twoja buzia jest cała w złotych piegach
Ale jest zima, mróz trząska i rysuje figury
Był tak jeszcze dotrwać aż do lata
Potem opuścić szare miejskie mury.

A KTO CHCE ROZKOSZY UŻYĆ

A kto chce rozkoszy użyć CG/FC
Musi iść do skautów służyć GC/GC

Tam rozkoszy on użyje
Dobrej zupy nagotuje
Tam mu karzą maszerować
Do samemu jeść gotować
Tam mu dadzą mundur nowy
I do tego kij dębowy
Jak to na podchodach ładnie
Gdy harcerka z drzewa spadnie
Druhowie jej nie żalują
Niedołęgą ją mianują
Więc kto chce rozkoszy użyć
Musi iść do skautów służyć.



№ 1
GDYNIA




DO
UŻYTKU
WIEWNĘTRZNEGO
ZHP



KWIECIEŃ 1986

To znów my dobre skrzaty, wszędzie nas pełno, a nigdy nas nie widać. Teraz postanowiliśmy zająć się wami i właśnie siedzieliśmy dumając co by tu zrobić, kiedy wpadła Śnieżka i powiedziała, że może nam obiecać co nieco... NO i odbił! Jak na początek nie jest źle. Zobaczymy co będzie potem, bo z tym zapalem u skrzatów to różnie. Jedni go mają długo, inni krótko. W każdym razie Śnieżka wzięła nas za buźkę /jak to mówią skrzaty/ i poni nas do roboty. Widzieliście coś takiego? Zawsze myślałem, że my skrzaty robimy coś, bo chcemy sami, a tu jakieś babskie rządy, dyktatury! No, ale jeszcze zobaczymy! Tymczasem poczytajcie cosmy tu naszkrobali.

A TO MY
WASZE DOBRE
SKRZATY.



archiwum



"Gdy luty ciepły i o wodzie wiosna późno nastąpi i będzie o chłodzie."

Przewstępując do ratowania należy zacząć swie działanie od analizy przypadku. Należy zorientować się z jakiego rodzaju wypadkiem na się do czynienia. W tym celu trzeba dokonać szczegółowych, choć szybkich oględzin poszkodowanego oraz otoczenia, zbierać informacje od rannego i świadków zdarzenia (o ile to możliwe) i nastanowić się w jaki sposób doszło do powstania urazu. Zakończeniem tego etapu działania jest właściwe rozpoznanie obrażeń, doznanych przez poszkodowanego. Następnie należy ustalić sposób udzielania pierwszej pomocy. Należy ustalić kolejność wykonywania zabiegów ratowniczych.

!!! Pierwszeństwo mają zabiegi ratujące życie (sztuczny oddech i zewnątrzsercowy masaż serca).

Jeżeli jest więcej rannych to należy dokonać segregacji, na tych którym udzielić należy pomocy w pierwszej kolejności (zatrzymanie krążenia, oddechu, krwotok tętniczy, utrata świadomości) i tych którymi z racji obrażeń można zająć się później.

Następnie przystąpić należy do właściwego działania, tj. wykonać bezpośrednio zabiegi związane z udzielaniem pierwszej pomocy przedlekarskiej, a także powiadomić o wypadku Pogotowie Ratunkowe.

Ostatnim elementem naszego działania jest zorganizowanie sprawnego transportu, o ile jest on wskazany dla rannego lub też odpowiednie zabezpieczenie rannego. W tym celu należy zapewnić rannemu ochronę przed dodatkowymi czynnikami mogącymi pogorszyć jego stan takimi jak: ból, warunki atmosferyczne, dodatkowymi urazami fizycznymi i psychicznymi.

Udzielanie pierwszej pomocy powinno przebiegać szybko i sprawnie lecz również z ogromną rozważa. (...)

Zima jeszcze w pełni. Luty bywa często jednym z najzimniejszych miesięcy. Stawy jeziora skute lodem, wszystko pokryte grubo śniegiem. Może uda wam się wypruć na kulig, czy wycieczkę narciarską lub też na sanki. Jeśli już będziecie szli do lasu dowiedzcie się gdzie są najbliższe karmniki dla zwierząt, zabierzcie ze sobą trochę marchwi, ziemniaków, a może uda się wam zdobyć inną jeszcze karmę. Pójdźcie do najbliższej leśniczówki tam na pewno zdobędziecie i karmę i wiadomości.

Na wycieczce obserwujcie przyrodę, szukajcie i rozpoznawajcie tropy zwierząt, może uda się wam zobaczyć zająca czy sarnę, gdy jest sroga zima często podchodzą aż na skraj lasu szukając karmy. A może uda wam się zobaczyć gile (ostatnie) i jemioluski które niebawem odlecą (czy wiesz jak wyglądają? sprawdź w książkach, zapytaj rodziców), albo pierwsze skowronki, szpaki, dzikie gęsi czy kaczki. Może z pierwszym ciepłym powiewem pokażą się pierwsze przebiśniegi czy paki na drzewach (jakie to drzewa?) wybierzcie się i oczyście stare budki lęgowe dla ptaków. Ptaki niechętnie wprowadzają się do budek z pozostałościami po poprzednich lokatorach. A może założycie nowe budki, zrobione na zbiorcze zastępu.



PRZEWIDZANY

POGODA

POGODA	NIEPOGODA
Niebi poranne szare, szaroniebieskie; Niebo wieczorne różowe; Zorza wieczorna bez ciemnych chmur	Niebo poranne i wieczorne kontrastowe, silne różnice w zabarwieniu chmur podczas dnia. Niebo wieczorne brunatno-seledynowe, czerwonożółte lub jasno żółte.
Na polach ściele się gęsta mgła poranna (zwłaszcza w jesieni)	Mgła poranna szybko podnosi się i znika. Mżawka. W upalne dni pojawia się mgła poranna i dzienna (skłonność do burz).
Chmury pierzaste powoli przebiegają ze wschodu, na niebie wieczornym pojawiają się "baranki", w ciągu dnia chmury kłębiaste z ostro zaznaczonymi konturami	Chmury różnego kształtu i wysokości, pierzaste obłoki szybko przemieszczają się z zachodu lub południowo-zachodu, wono skurwiają się chmury kłębiaste, wieczorem przemieszczają się one w kierunku zachodu i tam kumulują się.
Po południu i wieczorem pojawia się tęcza	Rano i przed-wieczorem południem pojawia się tęcza
	Grzmoty zwłaszcza przy deszczowej pogodzie.
Rosa poranna, szron.	Brak rosy szronu.
	Po pięknej pogodzie gwałtowne niebo.
Dym z kominów wznosi się pionowo.	Dym z kominów wznosi się po zalewni.
Jaskółki latają wysoko	Jaskółki latają nisko.

KALENDARYUM

1944

- 01.02.1944 - zamach na gen. SS i policji F. Kutschere przeprowadzony przez harcerski batalion "Parasol"
- 11.02.1942 - Aleksander Dawidowski "Alek" zdejmuje z cokołu pomnika M. Kopernika na Krakowskim Przedmieściu w Warszawie tablicę niemiecką zasłaniającą polski napis "Mikołajowi Kopernikowi - rodacy"
- 12-13.02.37 - pierwszy harcerski kurs spadochronowy w Legionowie koło Warszawy
- 02.1926 - HK żeńska inicjuje ruch zachowy, ogłasza "Prawo Zuchów" i program prób na gwizdki i sprawności
- 22.02.1887 - Dzień urodzin haszelskiej Skautki Świata Olave Baden-Powell
- 22.02.1857 - Dzień urodzin Naczelnego Skauta Świata założyciela skautingu gen. Roberta Baden-Powella
- 22.02 - "Dzień Myśli Braterskiej" ustanowiony w dniu urodzin B+P

U
W
A
G
A

Redakcja ogłasza wielki konkurs

Temat: "PRZYGODA HARCERSKA"

liczba stron: 1 do 3 stron zeszytu

Termin: do 15 kwietnia

PRZEWIDZIANE ATRAKCYJNE NAGRODY

NAJCIEKAWSZE PRACE WYDRUKUJEMY

Redakcja

Ech, stare obozowe dzieje, a może coś nowego? Zobaczymy. Przejrzyjmy sobie dzisiaj trochę węzłów. Licho wie, kiedy się znowu przydadzą.



węzeł prosty /nie mylić z płaskim!/
łączy liny tej samej grubości



węzeł płaski /nie prosty!!!/
użycie: jak powyżej



węzeł ratowniczy /tatrzański skrajęny/
NAJWAŻNIEJSZY węzeł harcerski nazywany do ratowania w wodzie, w górach itp. Trzeba go umieć zawiązać **OBIEMA** rękoma i z **ZAWIĄZANYMI** oczkami. Poniżej są pokazane 3 fazy wiązania węzła ratowniczego.

Ważnym elementem jest, którym robimy węzeł trzymamy palcami ok. 5 cm od zakończenia i wiążemy go **NIE** wkładając nadgarstek, tylko palce w przeciwnym bądź razie lina może zgruchotać nadgarstek.

Dobrze zawiązać ten węzeł można w 2sek. Spróbujcie.



węzeł zwykły /supet/pogrubia/ lina za bezpieczeństwa przed wysunięciem z otworu



węzeł ósemkowy/ósemka/ zastosowanie jak węzeł.

Czarny Orzeł.

SEKRET

ZASTĘPOWE

MŁODSZY ZUBR



Czuwaj druhu zastępowy!
Przypadło Ci w udziale zorganizować zastęp, czy zastanowiłeś się jak to zrobić? Sposobów jest wiele - podstawa to dobrze się do tego zabrać. Jeśli nie będziesz „kolo tego chodził”, to efekt będzie marny. Ale do rzeczy, podajmy parę przykładów; znałem na przykład takiego zastępowego, który zanim zaczął przynosić do zastępu dogadał się z chłopakiem z młodszej klasy/czasem kolega z podwórka, i zapalił go do harcerstwa. Zadaniem jego było porządkować się w klasach wśród rówieśników - aby wybrać odpowiednich ludzi. Unikasz wtedy przypadkowej zbieraniny i zastęp będzie łatwiej zgrać.

Inny zastępowy za zezwoleniem dyrektora i wychowawców przychodził do klas i zachęcał do wstąpienia do zastępu. Jeszcze inny rozwieszał po szkole barwy, estetyczne plakaty z rysunkami mówiące o pracy w harcerstwie i o tym gdzie trzeba się zgłosić by zostać harcerzem. Dobrze byłoby gdybyś mógł na przykład przejąć suchów, ułatwiło by Ci to bardzo pracę. Pomógł może być wiele, to zależy także od twojej inwencji. Pamiętaj zakłamy, że Twój zastęp złożony jest z chłopców którzy nie mieli jeszcze nic wspólnego z harcerstwem. Jak zwołać pierwszą zbiórki? To bardzo ważny moment.

Unikaj rzeczy prostych, stereotypowych, one nie są atrakcyjne, takich jest pełno codziennie do każdej rzeczy którą robisz włóż trochę serca i... tajemnicy. W szkole na przemnie wręcz dyskretnie każdemu chłopcu małą zaklejona kopertę z przykazaniem do zbioru tajemnicy. W kopercie jest wiadomość że np. w piątek o 16, 18 /1/ ma punktualnie stawić się pod wielkim dębem na skraju lasu i tam szukać wiadomości. Każdy z kandydatów dostaje informację z różnicą w godzinie zbiórki o około 2 minuty. Gdy nadejdzie umówiona godzina pod dębem stawia się

archiwum

Co to jest za data 22 LUTY 1957.



Dawno, dawno temu urodził się chłopiec. Jego rodzice dali mu na chrzcie imię Robert Stephenson. Od najmłodszych lat był żywym i spostrzegawczym człowiekiem. Interesowały go głównie przyroda i sport. W wieku 19 lat rozpoczęła się jego kariera wojskowa w trakcie której do obrony należały także i harcerskie zajęcia młodych chłopców. Później Robert Stephenson stał się twórcą skautingu. Z czasem daleki jest wódz i zostaje Dniem Myśli Braterskiej skautów całego świata. W tym dniu wszyscy skauci wysyłają sobie życzenia, spotykają się ze sobą i bawią się. Ida w niepamięć dawne urazy i niechęci, które zawsze różniły nas wszystkich. Pamiętajmy o tych, których znamy, szczególnie jeżeli nie mogą być razem z nami, żeby słowa Bredon-Powella były dla nas wskazówką, kompasem: "Moje życie było bardzo szczęśliwe i dlatego pragnę, żeby każdy z was miał życie równie szczęśliwe. Szukajcie środków by zostać światem trochę lepszym od tego, który zastaliscie. A kiedy nadejdzie wasza godzina, będziecie mogli umrzeć z pogodną myślą, że zrobiliście to, coście mogli najlepszego."


Może właśnie ten Dzień Myśli Braterskiej będzie tym w którym nauczymy się wyjść do drugiego człowieka z otwartą dłonią i sercem, nawet jeśli piąje nam w twarz i rzuca kłody pod nogi.

Grzegorz Orzeł


Czy wiecie, kto pierwszy obchodził Dzień Myśli Braterskiej?
/odpowiedź w numerze/

"Oto dzień, w którym myślimy jedni o drugich, z kraju do kraju; ponad granicami i kontynentami."

* Dzień Myśli Braterskiej wymyślił i obchodził pierwotnie tylko skautki /harcerki/, harcerze podobnie święto obchodzili 23.IV.



pierwszy chłopak i znajduje na ziemi znak listu /któż go nie zna/, a w liście jest napisane, idź za strzałkami, one zaprowadzą Cię do celu i ruszaj szybko szukając i klucząc ścieżkami w las. Nie wiedząc o tym, że był obserwowany przez druba ze starszego zastępu poproszonego przez zastępowego. Droga nie jest trudna, ale zdarza się, że czasem na skrzyżowaniu trzeba oblegić wszystkie ścieżki. Las gęstnieje, zagajnik i przyjemnie. W końcu rozkorkowaną polaną na ogniu na korzeniach i kilku drzewach ze starszego zastępu, wszyscy nie- witalnie wzdychają. To ważne zastępowy musi dać przykład dbałości o swój wygląd. Gdy tylko zbliży się do ognia zastępowy spokojnie i dostojnie: „Przybyłeś tu by zostać harcerzem i być jednym z nas czy nadal podtrzymujesz swoją ochotę?”. Chłopiec odpowiada „Tak”. Zastępowy „Zasłuchaj więc z nami w kręgu”. Gdy przbędą już wszyscy, o czym powiadomi Cię przy- bycie druba czekającego wesołej przy- powiedz w krótkiej gawędzie 5-10 minut najlepiej o tym co robią harcerze, a przede wszystkim wspomnij o tym, że ten tylko jest harcerzem kto stara się przestrzegać prawa i przyrzeczenia harcerskiego nie tylko na zbiórkach harcerskich ale zawsze, wspomnij o obowiązkowości, punktualności, dyscyplinie, a gdy już powiesz wszystko zapytaj jednego z nich co wie o harcerzach, co oni takiego robią, aco oni chcieliby robić. Jeśli uda Ci się sprowokować wszystkich do mówienia będziesz wiedział już czym się interesują Twoi chłopcy. Pomoże Ci to stworzyć plan pracy. Nie siedźcie tak długo, chłopcy to rogata, dusze, labia biegać, potrzebują wyżyć się, aby być zadowolonymi. Podziel ich wówczas na dwie grupy, do każdej przydziel jednego starszego druba. Zabawcie się w podchody. Druh ze starszego zastępu nie powinien sam rwsować czy szukać znaków jego zadaniem jest kontrolować to



PROBISZCJE: SPRAWNOŚCI

SZARA LILIJKA



Przez 24 godziny oderwie się od zwykłych spraw codziennych, kontaktów i rozmawiania z kimkolwiek. W tym czasie przemyśli Prawo Harcerskie i swój dotychczasowy stosunek do niego, oceni samego siebie, przemyśli swoją wolę wypełniania całym życiem Przyrzeczenia Harcerskiego. /całym życiem - znaczy zawsze, wszędzie, każdym czynem /Sprawność przyznaje harcerz sobie sam zgodnie z własnym sumieniem i poczuciem uczciwości, jeśli potwierdzi wobec siebie chęć życia w myśl Prawa i Przyrzeczenia Harcerskiego. Sprawność jest ważna tylko przez jeden rok. Po roku należy ponowić próbę.

PRZYJACIEL PTAKÓW*



1. Rozpoznał 7 gatunków ptaków po głosie, wyglądzie i w locie.
2. Podpatrywał życie ptaków w lesie, na polu, przy karmnikach i poznał ich zwyczaje.
3. Naśladował głosy ptaków - 5/ i wykorzystał tę umiejętności w czasie gry.
4. Brał udział w gromadzeniu pokarmu dla ptaków na okres zimy lub dokarmił ptaki zimą.
5. Zbudował karmnik lub budkę legową i nasienił w odpowiednim miejscu, zabezpieczając przed drapieżnikami.
6. Rozpoznał i nazwał 10 gatunków ptaków chronionych.

ESKIMOS**



1. Brał udział w zimowej wycieczce.
2. Zbudował z zastępem igłoc.
3. Tropił zwierzyńcę w zimie.
4. Przeprowadził kilka gier i zabaw na śniegu lub lodzie.
5. Opowiedział na zbiórce o historii wypraw polarnych.

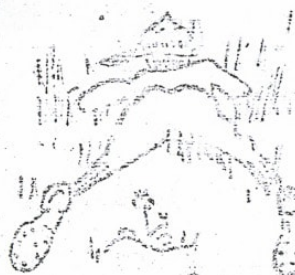
corobią chłopcy, mogą też użyć po drodze nowych znaków patrolowych, ale takich, które nadają się akurat do narzucania w danych okolicznościach. Grupa uciekająca chowa się na koniec i jest odnajdywana przez grupę pościgową. Jeśli jest jeszcze czas a chłopcy są rozbarwieni możesz zabawić się w znane zabawy jak w chowanego czy ganianego, ale krótko tak by się nie znudziły. Najlepiej przerwać gdy się dobrze rozbawili/ to sekret do opanowania przez dobrego zastępowego - nie pozwolić znudzić się grę i utrzymać pewien niedosyt/.

Mówiłeś o karności i dyscyplinie, teraz więc naucz ich szybko stawać na zbiórkę, poświęć zwrot, ale krótko i udajcie się rzędem w kierunku wyjścia z 1 pu. Po drodze opowiadaj jakąś ciekawą historię z życia harcerskiego lub odpowiadaj na ciekawskie pytania chłopców. Gdy staniecie na skraju powiedz im, że od tej zbiórki zacząć się będą zawsze o wyznaczonej godzinie np. właśnie 16, 18 niech pamiętają, że harcerz jest punktualny i niech odnajdą tekst z prawa i przyrzeczenia harcerskiego by przynieść go na następną zbiórkę. Zognasz się z nimi zbiórką i obrzędkiem "Czuwaj zastępie!" - "CZUWAJ!".
Do domów rozjeżdż się.

CDn.

HARCE W LESIE

KRYJ SIĘ.



Jedną z grup ukrywa się wzdłuż drogi na pewnej przeczce, wyszukując zagłębienia i pokrycie terenu. Druga grupa, idąca w szyku patrolowym, obserwuje boki drogi. Zauważono, że ukrytego, wywołuje. Następnie za niego obserwacja. Zwycięża grupa, która miała więcej zauważonych. Każdy ukryty musi mieć możliwość obserwacji.

NIEŚCI ZE ZBARAŻA

Jedna grupa jest zamknięta w Zbarażu. Otaczają ich Kozacy i Tatarzy. Obłężeni wysyłają co pewien czas w różnych kierunkach posłów do króla. Wysłannicy starają się przekroczyć przez linię wartowników.

archiwum